



— ASSOCIAÇÃO —
RAINHA D. BEATRIZ

EXERCÍCIO 2019

RELATÓRIO DE GESTÃO RELATIVO AO ANO DE 2019

Face ao disposto no Art.º 30º dos Estatutos da Associação Rainha D. Beatriz, a Direcção elaborou o relatório da gestão da Associação relativa ao ano de 2019, que apresenta.

EXECUÇÃO DO PLANO DE ACÇÃO

1- A Direcção da Associação Rainha D. Beatriz tinha-se proposto reorganizar e remodelar os espaços interiores com vista ao aumento da sua capacidade, o que exigia a aprovação da Segurança Social.

Conseguiu-se a aprovação do projecto pela segurança Social.

Todavia, não foi possível, por motivos económicos, dar seguimento, por ora, ao projecto, tendo apenas sido realizadas algumas pequenas obras de carácter urgente.

Relativamente às obras exteriores, ainda não foi possível a sua conclusão, não por facto imputável à Direcção, mas por sucessivos incumprimentos da empresa de construção.

2 - Relativamente à formação das funcionárias, a mesma não foi cumprida na totalidade, face às baixas médicas ocorridas e à baixa médica prolongada de uma das enfermeiras.

3 - O boletim informativo do lar apenas teve duas publicações, pelo que foi cumprido este item apenas em 50%.

4 - Deu-se continuidade e ainda se aprofundou o intercâmbio com a Universidade Católica do Porto, relativamente ao voluntariado.

5 - Foi também mantido e aprofundado o relacionamento com a União das Freguesias de Aldoar, Nevogilde e Foz do Douro, tendo as senhoras residentes beneficiado do transporte de e para participação em actividades promovidas pela referida união de freguesias.

6 - A continuidade da participação das Senhoras residentes no “Projecto Mais Activos Mais Vividos” foi cumprido na totalidade.

7 - O regime do voluntariado não foi instituído, uma vez que a colaboradora responsável pela sua implementação, deixou de colaborar com a Instituição.

8 - Organizaram-se vários eventos, ao longo do ano, de acordo com o calendário festivo: Carnaval, Páscoa, dia da Mulher, dia da Mãe, aniversário do Lar, S. João, S. Martinho, Natal e todos os aniversários das Senhoras residentes. As festas de Natal e de aniversário do Lar foram celebradas com o merecido realce, tendo estado presentes, como convidados, além dos elementos dos órgãos associativos e dos colaboradores, o Sr. Presidente e Vogais da União de Freguesias de Aldoar, Nevogilde e Foz do Douro, alguns beneméritos e amigos da Instituição, bem como familiares e amigos das Senhoras residentes e ainda o Sr. Cónego Doutor Jorge Cunha.

9 - Promoveu-se a realização de um estágio internacional (Projecto Activa). Este projecto tem como fim principal promover o envelhecimento activo e dinâmico.

Este estágio resultou da parceria da Associação com a AISEC.

10 - A Direcção da Associação reuniu regularmente, formalmente uma vez por mês e muitas vezes informalmente.

A Direcção da Associação também reuniu, durante o ano, duas vezes com todos os colaboradores.

UTENTES

Ao longo dos anos, 2019 não foi excepção, tendo sido sempre preocupação da Direcção prestar os melhores serviços e cuidados a todas as Senhoras residentes e o apoio pessoal e humano aos seus familiares.

Foi também preocupação da Direcção, ao longo do ano, manter a Instituição com lotação completa, por forma a rentabilizar os recursos existentes, cumprindo desse modo os seus fins e o acordo de cooperação celebrado com a Segurança Social.


Porto, 10 de Março de 2020.

A Direcção

Maria Inês Santos – *Presidente*

José Manuel Delgado – *Secretário*

Ana Maria Martins - *Tesoureira*

The image shows two handwritten signatures in black ink. The top signature is larger and more stylized, corresponding to Maria Inês Santos. The bottom signature is smaller and more legible, corresponding to José Manuel Delgado.

ASSOCIAÇÃO RAINHA DONA BEATRIZ

BALANÇO EM 31 DE DEZEMBRO DE 2019 (modelo para ME)

UNIDADE MONETÁRIA

RUBRICAS	DATAS	
	31 DEZ 2019	DEZ 2018
ACTIVO		
Activo não corrente		
Ativos fixos tangíveis	804 527,47	799 893,76
Ativos intangíveis		
Investimentos financeiros	1 233,83	
Créditos e outros ativos não correntes		
	805 761,30	799 893,76
Activo corrente		
Inventários		
Clientes	1 343,00	
Estado e outros entes públicos		
Capital subscrito e não realizado		
Diferimentos	2 610,44	
Outros ativos correntes	470,67	1 739,90
Caixa e depósitos bancários	167 901,40	175 702,60
	172 325,51	177 442,50
Total do Ativo	978 086,81	977 336,26
CAPITAL PRÓPRIO E PASSIVO		
Capital próprio		
Fundos	7 481,97	7 481,97
Outros instrumentos de capital próprio		
Reservas		
Resultados transitados	629 992,08	654 918,98
Outras variações no capital próprio		
Resultado líquido do período	-9 846,99	-24 926,90
Total do capital próprio	627 627,06	637 474,05
PASSIVO		
Passivo não corrente		
Provisões		
Financiamentos obtidos	281 501,62	300 662,00
Outras dívidas a pagar		6 490,22
	281 501,62	307 152,22
Passivo corrente		
Fornecedores	15 928,51	239,33
Estado e outros entes públicos	5 194,72	
Financiamentos obtidos		
Diferimentos		32 470,66
Outros passivos correntes	47 834,90	
	68 958,13	32 709,99
Total do passivo	350 459,75	339 862,21
Total do capital próprio e do passivo	978 086,81	977 336,26

Associação

ASSOCIAÇÃO RAINHA DONA BEATRIZ
DEMONSTRAÇÕES DOS RESULTADOS POR NATUREZAS (modelo para ME)
 PERÍODO FINDO EM 31 DE DEZEMBRO DE 2019

UNIDADE MONETÁRIA

RENDIMENTOS E GASTOS	PERÍODOS	
	2019	2018
Vendas e serviços prestados	289 831,66	289 207,91
Subsídios à exploração	161 302,22	158 152,02
Variação nos inventários da produção		
Trabalhos para a própria entidade		
Custo das mercadorias vendidas e das matérias consumidas	-861,83	-10 299,74
Fornecimentos e serviços externos	-221 391,90	-262 993,66
Gastos com o pessoal	-257 435,20	-232 561,81
Imparidade (perdas / reversões)		
Provisões (aumentos / reduções)		
Outros rendimentos	48 300,85	44 806,51
Outros gastos	-7 239,00	-2 108,00
Resultado antes de depreciações, gastos de financiamento e impostos	12 506,80	-15 796,77
Gastos / reversões de depreciação e de amortização	-16 530,86	-4 317,86
Resultado operacional (antes de gastos de financiamento e impostos)	-4 024,06	-20 114,63
Gasto de financiamento (líquidos)	-5 822,93	-4 812,27
Resultados antes de impostos	-9 846,99	-24 926,90
Imposto sobre o rendimento do período		
Resultado líquido do período	-9 846,99	-24 926,90

100 - ASSOCIAÇÃO RAINHA DONA BEATRIZ
 RUA DA CERÇA 388
 4150 PORTO
 NIF - 501431012
 CAE - 87301

Balancete do Razão Dezembro/2019

Com todas as contas

Conta	Nome	Movimento Mensal		Movimento Anual		Saldos	
		Débito	Crédito	Débito	Crédito	Débito	Crédito
11	CAIXA	800,00	971,46	39 502,42	39 036,65	466,77	
12	DEPÓSITOS À ORDEM	43 809,94	44 439,51	692 635,97	525 201,34	167 434,63	
	Classe : 1	44 609,94	45 410,97	732 138,39	564 236,99	167 901,40	
21	CLIENTES	43 263,30	46 398,12	331 730,95	349 021,95		17 291,00
22	FORNECEDORES	16 833,97	19 479,05	223 084,40	238 542,24		15 457,84
23	PESSOAL	15 039,03	13 434,25	197 456,08	198 400,91		944,83
24	ESTADO E OUTROS ENTES PÚBLIC	12 378,92	6 046,82	85 688,82	90 883,54		5 194,72
25	FINANCIAMENTOS OBTIDOS	1 688,07		19 160,38	300 662,00		281 501,62
27	OUTRAS CONTAS A RECEBER E A	284,63	8 130,00	19 234,59	47 490,66		28 256,07
28	DIFERIMENTOS	998,15		2 610,44		2 610,44	
	Classe : 2	90 486,07	93 488,24	878 965,66	1 225 001,30		346 035,64
33	MATÉRIAS PRIMAS, SUBSID. E DE C	1 876,70		2 778,91	2 778,91		
	Classe : 3	1 876,70		2 778,91	2 778,91		
41	INVESTIMENTOS FINANCEIROS	980,98		1 233,83		1 233,83	
43	ACTIVOS FIXOS TANGÍVEIS			1 098 048,69	276 990,36	821 058,33	
	Classe : 4	980,98		1 099 282,52	276 990,36	822 292,16	
51	CAPITAL				7 481,97		7 481,97
56	RESULTADOS TRANSITADOS			24 926,90	654 918,98		629 992,08
	Classe : 5			24 926,90	662 400,95		637 474,05
61	CUSTO DAS MERC. VEND. E MAT. C		1 876,70	2 738,53	1 876,70	861,83	
62	FORNECIMENTOS E SERVIÇOS EX	16 971,30		227 811,22	6 419,32	221 391,90	
63	GASTOS COM O PESSOAL	23 245,23		263 485,89	6 050,69	257 435,20	
68	OUTROS GASTOS E PERDAS	229,00		7 239,00		7 239,00	
69	GASTOS E PERDAS DE FINANCIAM	531,03		14 902,16	9 079,23	5 822,93	
	Classe : 6	40 976,56	1 876,70	516 176,80	23 425,94	492 750,86	
72	PRESTAÇÕES DE SERVIÇOS		24 252,00	4 120,00	293 951,66		289 831,66
75	SUBSÍDIOS À EXPLORAÇÃO		13 634,04		161 302,22		161 302,22
78	OUTROS RENDIMENTOS E GANHO		268,30		48 300,85		48 300,85
	Classe : 7		38 154,34	4 120,00	503 554,73		499 434,73
81	RESULTADO LÍQUIDO DO PERÍODC			24 926,90	24 926,90		
	Classe : 8			24 926,90	24 926,90		
	Totais:	178 930,25	178 930,25	3 283 316,08	3 283 316,08		
	Saldo devedor:					1 485 554,86	
	Saldo credor:						1 485 554,86

100 - ASSOCIAÇÃO RAINHA DONA BEATRIZ
 RUA DA CERCA 388
 4150 PORTO
 NIF - 501431012
 CAE - 87301

Balancete do Razão Regularização/2019

Com todas as contas


Conta	Nome	Movimento Mensal		Movimento Anual		Saldos	
		Débito	Crédito	Débito	Crédito	Débito	Crédito
11	CAIXA			39 502,42	39 035,65		466,77
12	DEPÓSITOS À ORDEM			692 635,97	525 201,34	167 434,63	
	Classe : 1			732 138,39	564 236,99	167 901,40	
21	CLIENTES			331 730,95	349 021,95		17 291,00
22	FORNECEDORES			223 084,40	238 542,24		15 457,84
23	PESSOAL			197 456,08	198 400,91		944,83
24	ESTADO E OUTROS ENTES PÚBLIC			85 688,82	90 883,54		5 194,72
25	FINANCIAMENTOS OBTIDOS			19 160,38	300 662,00		281 501,62
27	OUTRAS CONTAS A RECEBER E A			19 234,59	47 490,66		28 256,07
28	DIFERIMENTOS			2 610,44		2 610,44	
	Classe : 2			878 965,66	1 225 001,30		346 035,64
33	MATÉRIAS PRIMAS, SUBSID. E DE C			2 778,91	2 778,91		
	Classe : 3			2 778,91	2 778,91		
41	INVESTIMENTOS FINANCEIROS			1 233,83		1 233,83	
43	ACTIVOS FIXOS TANGÍVEIS		16 530,86	1 098 048,69	293 521,22	804 527,47	
	Classe : 4		16 530,86	1 099 282,52	293 521,22	805 761,30	
51	CAPITAL				7 481,97		7 481,97
56	RESULTADOS TRANSITADOS			24 926,90	654 918,98		629 992,08
	Classe : 5			24 926,90	662 400,95		637 474,05
61	CUSTO DAS MERC. VEND. E MAT. C			2 738,53	1 876,70	861,83	
62	FORNECIMENTOS E SERVIÇOS EX			227 811,22	6 419,32	221 391,90	
63	GASTOS COM O PESSOAL			263 485,89	6 050,69	257 435,20	
64	GASTOS DE DEPRECIAÇÃO E DE A	16 530,86		16 530,86		16 530,86	
68	OUTROS GASTOS E PERDAS			7 239,00		7 239,00	
69	GASTOS E PERDAS DE FINANCIAM			14 902,16	9 079,23	5 822,93	
	Classe : 6	16 530,86		532 707,66	23 425,94	509 281,72	
72	PRESTAÇÕES DE SERVIÇOS			4 120,00	293 951,66		289 831,66
75	SUBSÍDIOS À EXPLORAÇÃO				161 302,22		161 302,22
78	OUTROS RENDIMENTOS E GANHO				48 300,85		48 300,85
	Classe : 7			4 120,00	503 554,73		499 434,73
81	RESULTADO LÍQUIDO DO PERÍODC			24 926,90	24 926,90		
	Classe : 8			24 926,90	24 926,90		
	Totais:	16 530,86	16 530,86	3 299 846,94	3 299 846,94		
	Saldo devedor:					1 485 554,86	
	Saldo credor:						1 485 554,86

100 - ASSOCIAÇÃO RAINHA DONA BEATRIZ
 RUA DA CERCA 388
 4150 PORTO
 NIF - 501431012
 CAE - 87301

Balancete do Razão Apuramento/2019

Com todas as contas

Conta	Nome	Movimento Mensal		Movimento Anual		Saldos	
		Débito	Crédito	Débito	Crédito	Débito	Crédito
11	CAIXA			39 502,42	39 035,65		466,77
12	DEPÓSITOS À ORDEM			692 635,97	525 201,34	167 434,63	
	Classe : 1			732 138,39	564 236,99	167 901,40	
21	CLIENTES			331 730,95	349 021,95		17 291,00
22	FORNECEDORES			223 084,40	238 542,24		15 457,84
23	PESSOAL			197 456,08	198 400,91		944,83
24	ESTADO E OUTROS ENTES PÚBLIC			85 688,82	90 883,54		5 194,72
25	FINANCIAMENTOS OBTIDOS			19 160,38	300 662,00		281 501,62
27	OUTRAS CONTAS A RECEBER E A			19 234,59	47 490,66		28 256,07
28	DIFERIMENTOS			2 610,44		2 610,44	
	Classe : 2			878 965,66	1 225 001,30		346 035,64
33	MATÉRIAS PRIMAS, SUBSID. E DE C			2 778,91	2 778,91		
	Classe : 3			2 778,91	2 778,91		
41	INVESTIMENTOS FINANCEIROS			1 233,83		1 233,83	
43	ACTIVOS FIXOS TANGÍVEIS			1 098 048,69	293 521,22	804 527,47	
	Classe : 4			1 099 282,52	293 521,22	805 761,30	
51	CAPITAL				7 481,97		7 481,97
56	RESULTADOS TRANSITADOS			24 926,90	654 918,98		629 992,08
	Classe : 5			24 926,90	662 400,95		637 474,05
61	CUSTO DAS MERC. VEND. E MAT. C		861,83	2 738,53	2 738,53		
62	FORNECIMENTOS E SERVIÇOS EX		221 391,90	227 811,22	227 811,22		
63	GASTOS COM O PESSOAL		257 435,20	263 485,89	263 485,89		
64	GASTOS DE DEPRECIAÇÃO E DE A		16 530,86	16 530,86	16 530,86		
68	OUTROS GASTOS E PERDAS		7 239,00	7 239,00	7 239,00		
69	GASTOS E PERDAS DE FINANCIAM		5 822,93	14 902,16	14 902,16		
	Classe : 6		509 281,72	532 707,66	532 707,66		
72	PRESTAÇÕES DE SERVIÇOS	293 951,66	4 120,00	298 071,66	298 071,66		
75	SUBSÍDIOS À EXPLORAÇÃO	161 302,22		161 302,22	161 302,22		
78	OUTROS RENDIMENTOS E GANHO	48 300,85		48 300,85	48 300,85		
	Classe : 7	503 554,73	4 120,00	507 674,73	507 674,73		
81	RESULTADO LÍQUIDO DO PERÍODC	562 133,36	552 286,37	587 060,26	577 213,27	9 846,99	
	Classe : 8	562 133,36	552 286,37	587 060,26	577 213,27	9 846,99	
	Totais:	1 065 688,09	1 065 688,09	4 365 535,03	4 365 535,03		
	Saldo devedor:					986 120,13	
	Saldo credor:						986 120,13



Anexo ao Balanço e à Demonstração de Resultados do Exercício findo em 31 de Dezembro de 2019

ANEXO AO BALANÇO E À DEMONSTRAÇÃO DOS RESULTADOS

EM 31 DE DEZEMBRO DE 2019

(Montantes Expressos em EUR)

1. NOTA INTRODUTÓRIA

A Associação Rainha Dona Beatriz com sede na Rua da Cerca, 388- Porto, constituída em 09/05/2000, que tem como objeto social o apoio social a pessoas idosas com alojamento. As demonstrações financeiras são apresentadas em EUR, sendo esta divisa igualmente a moeda funcional da empresa, dado que esta é a divisa preferencialmente utilizada no ambiente económico em que a empresa opera.

2. BASES DE APRESENTAÇÃO E PRINCIPAIS POLÍTICAS CONTABILÍSTICAS

2.1 Referencial Contabilístico de preparação das Demonstrações Financeiras

As demonstrações financeiras foram preparadas no quadro das disposições em vigor em Portugal, em conformidade com o Decreto-Lei nº 158/2009, de 13 de julho alterado pelo DL 98/2015 de 2 de Junho e de acordo com a estrutura conceptual, normas contabilísticas e de relato financeiro e normas interpretativas aplicáveis ao exercício findo em 31 de Dezembro de 2019.

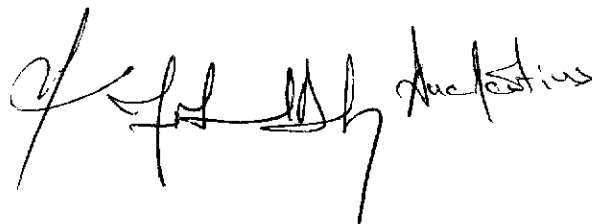
2.2 Indicação e justificação das disposições do SNC que, em casos excecionais, tenham sido derogados e dos respetivos efeitos nas demonstrações financeiras, tendo em vista a necessidade de estas darem uma imagem verdadeira apropriada do ativo, do passivo e dos resultados da entidade.

No presente exercício não foram derogadas quaisquer disposições do SNC.

2.3 Indicação e comentários das contas de balanço e das demonstrações dos resultados cujos conteúdos não sejam comparáveis com o exercício anterior.

Os valores constantes das demonstrações financeiras do período findo em 31 de dezembro de 2018 são comparáveis em todos os aspetos significativos com os valores do período de 2019.





3. PRINCIPAIS POLÍTICAS CONTABILÍSTICAS

As principais políticas contabilísticas aplicadas na elaboração das demonstrações financeiras anexas são as que se seguem:

3.1 Bases de apresentação

As demonstrações financeiras anexas foram preparadas no pressuposto da continuidade das operações, a partir de livros de registos contabilísticos da sociedade, de acordo com as Normas Contabilísticas e de Relato Financeiro, tomando por base o custo histórico ou reavaliado.

3.2 Ativos Fixos Tangíveis

Os ativos fixos tangíveis após janeiro de 2010, encontram-se registados ao custo de aquisição, deduzido das amortizações e das perdas por imparidade acumuladas.

As amortizações são calculadas, após o início de utilização dos bens, pelo método das quotas constantes em conformidade com o período de vida útil estimado para cada grupo de bens, e registadas por contrapartida da rubrica "Amortizações e Depreciações" da demonstração dos resultados.

As despesas com reparação e manutenção de ativos fixos tangíveis são consideradas como custos no exercício em que ocorrem.

3.3 Encargos financeiros com empréstimos obtidos

Os encargos financeiros relacionados com empréstimos obtidos são geralmente reconhecidos como custo à medida em que são incorridos, de acordo com o princípio da especialização dos exercícios.


Os encargos financeiros de empréstimos obtidos, diretamente relacionados ou imputáveis à aquisição, construção ou produção de ativos fixos, são contabilizados, fazendo parte do custo do ativo. A capitalização destes cargos começa após o início da preparação das atividades de construção ou desenvolvimento do ativo e é interrompida após o início de utilização ou final de produção ou construção do ativo

3.4 Ativos e Passivos financeiros

a) Clientes

As dívidas de "Clientes" e "Outras dívidas de terceiros" são registadas pelo seu valor nominal e apresentadas no Balanço, deduzidas de eventuais perdas por imparidade, reconhecidas na rubrica "perdas por imparidade em contas a receber", para que as mesmas reflitam o seu valor realizável líquido. Estas rubricas, quando correntes, não incluem juros por não se considerar material o impacto do desconto.





b) Empréstimos

Os empréstimos são registrados no passivo pelo valor nominal recebido, líquido de comissões com a emissão de empréstimos. Os encargos financeiros são calculados de acordo com a taxa de juro efetiva, e contabilizados na rubrica custos e perdas financeiras da demonstração de resultados de acordo com o princípio da especialização dos exercícios. A parcela de juro efetivo relativa a comissões com a emissão de empréstimos é adicionada ao valor contabilístico do empréstimo caso não sejam liquidados durante o período.

c) Fornecedores e dívidas a terceiros

As dívidas a fornecedores ou a outros terceiros são registradas pelo seu valor nominal, dado que não vencem juros e o efeito do desconto é considerado imaterial.

d) Caixa e equivalentes de caixa

Os montantes incluídos na rubrica "caixa e equivalentes de caixa" correspondem aos valores de caixa e depósitos bancários.

3.5 Rédito e especializações dos exercícios

Os proveitos decorrentes da prestação de serviços são reconhecidos na demonstração de resultados com referência à fase de acabamento da prestação de serviços à data do balanço.

Os custos e proveitos são contabilizados no exercício a que dizem respeito, independentemente da data do seu pagamento ou recebimento. Os custos e proveitos cujo valor real não seja conhecido são estimados.

Nas rubricas de "Outros Ativos Correntes" e "Outros Passivos Correntes" são registrados os proveitos e custos imputáveis ao exercício corrente e cujas receitas e despesas apenas ocorrerão em exercícios futuros, bem como as receitas e as despesas que já ocorreram, mas que respeitam a exercícios futuros e que serão imputados aos resultados de cada um desses exercícios, pelo valor que lhes corresponde.

3.6 Eventos subsequentes

Os eventos ocorridos após a data do balanço que proporcionem informação adicional sobre condições que existiam nesta data são refletidos nas demonstrações financeiras, se materiais.



4. ACTIVOS TANGIVEIS

Conta	Designação	Ano	Valor aquisição	REINTEGRAÇÕES e AMORTIZAÇÕES				Activo Imobilizado (Valores Líquidos)
				De exercícios anteriores	Do exercício		Acumuladas	
					Taxa	Valores		
	ACTIVOS FIXOS TANGIVEIS							
431	Terrenos		200 000,00 €					200 000,00 €
432	Edifícios e outras construções		605 314,09 €	3 200,00 €	0,00 €	12 106,28 €	15 306,28 €	590 007,81 €
432	Edifícios	2017	600 000,00 €	3 200,00 €	2,00	12 000,00 €	15 200,00 €	584 800,00 €
432	Obras	2019	5 314,09 €		2,00	106,28 €	106,28 €	5 207,81 €
	Soma		605 314,09 €	3 200,00 €		12 106,28 €	15 306,28 €	790 007,81 €
43383	Equipamento básico		76 187,46 €	58 607,49 €		3 468,12 €	60 019,62 €	3 826,94 €
433831	Equipamento de alojamento de utentes *	2003	2 480,10 €	2 480,10 €	16,66	0,00 €	2 480,10 €	0,00 €
	Idem *	2004	27 086,43 €	27 086,43 €	16,66	0,00 €	27 086,43 €	0,00 €
	Idem *	2005	8 888,94 €	8 888,94 €	16,66	0,00 €	8 888,94 €	0,00 €
	Idem*	2008	1 379,92 €	1 379,92 €	16,66	0,00 €	1 379,92 €	0,00 €
	Idem (Cadeira Elevatória)	2012	10 380,00 €	10 380,00 €	16,66	0,00 €	10 380,00 €	0,00 €
	Idem (Grades cama)	2012	330,00 €	330,00 €	16,66	0,00 €	330,00 €	0,00 €
	Idem (15 Colchões Doados)	2013	1 182,00 €	1 181,52 €	16,66	0,48 €	1 182,00 €	0,00 €
	Idem (21 Estrados Doados)	2013	393,96 €	393,96 €	16,66	0,00 €	393,96 €	0,00 €
	Idem (cama articulada faia com rodas)	2013	527,82 €	527,58 €	16,66	0,24 €	527,82 €	0,00 €
	Idem (Maca transp utentes)	2014	289,60 €	241,25 €	16,66	48,35 €	289,60 €	0,00 €
	Idem (cama articulada eletrica sem elev)	2014	668,88 €	557,20 €	16,66	111,68 €	668,88 €	0,00 €
	Idem (Cadeira de Rodas Celta)	2015	159,95 €	106,60 €	16,66	26,65 €	133,25 €	26,70 €
	Idem (Cadeira de Rodas Celta)	2015	319,90 €	213,20 €	16,66	53,30 €	266,50 €	53,40 €
	Idem (Cadeirões)	2016	1 290,00 €	644,73 €	16,66	214,91 €	859,64 €	430,36 €
	Idem (Cadeirões)	2017	660,00 €	219,92 €	16,66	109,96 €	329,88 €	330,12 €
	Idem (Cama)	2018	2 158,65 €	359,63 €	16,66	359,63 €	719,26 €	1 439,39 €
	Idem (Colchão)	2018	209,70 €	34,94 €	16,66	34,94 €	69,88 €	139,82 €
	Idem (Cama electrica)	2018	793,50 €	132,20 €	16,66	132,20 €	264,40 €	529,10 €
	Idem (Cama articulada)	2018	719,55 €	119,88 €	16,66	119,88 €	239,76 €	479,79 €
	Idem (Sofá)	2018	330,00 €	54,98 €	16,66	54,98 €	109,96 €	220,04 €
	Elevador	2018	12 340,90 €		16,66	2 055,99 €	2 055,99 €	10 284,91 €
	Soma		76 187,46 €	58 607,49 €		3 468,12 €	60 019,62 €	3 826,94 €
433839	Outro (Máquina de Lavar Roupa)	2011	1 739,22 €	1 739,22 €	16,66	0,00 €	1 739,22 €	0,00 €
	Outro (Máquina de Secar Roupa)	2011	989,29 €	989,29 €	16,66	0,00 €	989,29 €	0,00 €
	Outro (Mesas de Catering)	2014	334,95 €	279,00 €	16,66	55,95 €	334,95 €	0,00 €


	Outro (Televisão)	2016	239,00 €	119,46 €	16,66	39,82 €	159,28 €	79,72 €
	Outro (Banco Napa)	2016	295,20 €	147,54 €	16,66	49,18 €	196,72 €	98,48 €
	Soma		3 597,66 €	3 274,51 €		144,95 €	3 419,46 €	178,20 €
43385	Equipamento administrativo		7 067,39 €	5 703,12 €		956,46 €	6 659,58 €	407,81 €
433851	Mobiliário e utensílios administrativos *	2004	154,47 €	154,47 €	16,66	0,00 €	154,47 €	0,00 €
	Idem (Mesa, cadeiras, armário)	2014	1 053,84 €	877,85 €	16,66	175,57 €	1 053,42 €	0,42 €
	Cadeira executiva	2018	210,99 €	35,15 €	16,66	35,15 €	70,30 €	140,69 €
	Idem (Móvel)	2016	799,50 €	399,60 €	16,66	133,20 €	532,80 €	266,70 €
	Soma		2 218,80 €	1 467,07 €	66,64	343,92 €	1 810,99 €	407,81 €
433852	Máquinas de escritório		0,00 €	0,00 €		0,00 €	0,00 €	0,00 €
	Soma		0,00 €	0,00 €		0,00 €	0,00 €	0,00 €
433853	Mobiliário e equipamento social		0,00 €	0,00 €		0,00 €	0,00 €	0,00 €
	Soma		0,00 €	0,00 €		0,00 €	0,00 €	0,00 €
433854	Equipamento informático PC Contabilidade	2012	828,00 €	828,00 €	20,00	0,00 €	828,00 €	0,00 €
	Idem PC Escritorio	2012	558,89 €	558,89 €	20,00	0,00 €	558,89 €	0,00 €
	Idem PC Serviço Saude	2013	399,00 €	399,00 €	20,00	0,00 €	399,00 €	0,00 €
	Soma		1 785,89 €	1 785,89 €		0,00 €	1 785,89 €	0,00 €
43355	Equipamento diverso		0,00 €	0,00 €		0,00 €	0,00 €	0,00 €
	Soma		0,00 €	0,00 €		0,00 €	0,00 €	0,00 €
43359	Outros		0,00 €	0,00 €		0,00 €	0,00 €	0,00 €
	Soma		0,00 €	0,00 €		0,00 €	0,00 €	0,00 €
433869	Outro Equipamento							
	Outros - 9 Camaras Bullet CVI HD 1,3 MPixel	2015	1 494,45 €	1 195,56 €	20,00	298,89 €	1 494,45 €	0,00 €
	Outros - Gravador 16 canais CVI HD triplex	2015	848,70 €	678,96 €	20,00	169,74 €	848,70 €	0,00 €
	Outros - Terminal de Ponto Biometrico	2015	719,55 €	575,64 €	20,00	143,91 €	719,55 €	0,00 €
	Soma		3 062,70 €	2 450,16 €		612,54 €	3 062,70 €	0,00 €
	Total imobilizações corpóreas		888 568,94 €	67 510,61 €		16 530,86 €	81 985,48 €	204 234,75 €

5. DIFERIMENTOS

Em 31 de Dezembro de 2019 e 2018, o detalhe de caixa e equivalentes de caixa era o seguinte:

(valores expressos em euros)

	ANO 2019	ANO 2018
Diferimentos	2 610,44	0,00
		0,00
2812 - Seguros	2 610,44	
	0,00	



6. EMPRÉSTIMOS

Em 31 de Dezembro de 2019 e de 2018 os empréstimos tinham o seguinte detalhe:

	(valores expressos em euros)	
	Ano 2019	Ano 2018
Passivo não Corrente	281 501,62	300 662,00
Empréstimos - Bancários	281 501,62	300 662,00

7. CAIXA E EQUIVALENTES DE CAIXA

Em 31 de Dezembro de 2019 o detalhe de caixa e equivalentes de caixa era o seguinte:


		(valores expressos em euros)	
		Ano 2019	Ano 2018
11	Caixa	466,77	
12	Depósitos à Ordem	167 434,63	175 702,60

8. FORNECEDORES

Em 31 de Dezembro de 2019 e 2018 a rubrica de Fornecedores tinha a seguinte composição:

		(valores expressos em euros)	
		Ano 2019	Ano 2018
22	Fornecedores	15 928,51	239,33





9. OUTRAS CONTAS A PAGAR

Em 31 de Dezembro de 2019 esta rubrica tinha a seguinte composição:

(valores expressos em euros)

	Ano 2019	Ano 2018
Outros Devedores		
Outras contas a Pagar	47 834,90	32 470,66
Outros Credores por acréscimos de gastos	28 256,07	32 470,66
Outros Credores	18 634,00	
Remunerações a pagar	944,83	

10. DETALHE GANHOS

Em 31 de Dezembro de 2019 e 2018 a repartição dos outros rendimentos e ganhos tinham o seguinte detalhe:

Conta	Descrição	2019	2018
721141	Mensalidade Residentes	289831,66	288997,91
722	Quotizações		210,00
751141	Participação ISSP	161302,22	158152,02
752	Subsídios de outras entidade		
7881	Correções relativas a periodos anteriores	5259,21	
7884	Ganhos em outros instrumentos financeiros		
7885	Restituição de impostos	20789,56	4576,35
7887	Donativos	3449,95	4564,88
78885	Não especificados	18802,13	35665,28
		499434,73	492166,44



11. FORNECIMENTOS E SERVIÇOS EXTERNOS

A rubrica "Fornecimentos e Serviços Externos", nos exercícios findos em 31 de dezembro de 2019 e 31 de Dezembro de 2018, é detalhada como se segue:

(valores expressos em euros)

	Ano 2019	Ano 2018
62 - Fornecimentos e serviços externos	221 391,90	262 993,66
621 - Subcontratos	0,00	0,00
622 - Serviços especializados	68 656,14	104 125,45
6221 - Trabalhos especializados	3 896,88	9 981,90
6222 - Publicidade e propagação	0,00	0,00
6223 - Vigilância e segurança	0,00	0,00
6224 - Honorários	15 630,08	15 921,47
6226 - Conservação e Reparação	46 978,68	76 318,68
6227 - Serviços bancários	2 150,50	1 903,40
6228 - Outros	0,00	0,00
623 - Materiais	4 687,91	3 160,79
624 - Energia e fluidos	36 026,06	33 427,95
625 - Deslocações, estadas e transportes	1 595,99	1 703,13
626 - Serviços diversos	110 425,80	120 576,34
6261 - Rendas e Alugueres	0,00	0,00
6262 - Comunicação	2 898,29	2 068,74
6263 - Seguros	1 159,77	993,16
6264 - Royalties	0,00	0,00
6265 - Contencioso e notariado	30,00	30,00
6266 - Despesas de representação	0,00	0,00
6267 - Limpeza, higiene e conforto	17 977,97	30 116,36
6268 - Outros serviços	88 359,77	87 368,08

12. GASTOS COM O PESSOAL

A repartição dos gastos com o pessoal, nos exercícios findos em 31 de Dezembro de 2019 e de 2018, é como se segue:

Conta	Descrição	2019	2018
632	Remunerações do pessoal	202847,86	186825,93
635	Encargos Segurança Social	49133,08	41589,46
636	Seguros Acidentes trabalho	3603,45	2366,24
638	Outros custos pessoal	1850,81	1780,18
		257435,2	232561,81

13. OUTROS GASTOS E PERDAS E JUROS

Em 31 de Dezembro de 2019 e de 2018, a repartição dos outros gastos e perdas tinha o seguinte detalhe:

Conta	Descrição	2019	2018
681	Imposto	120	
688	Correcções exercicios anteriores	7119	2108,00
691	Juros	5822,93	4812,27
		13061,93	6920,27

14. EVENTOS SUBSEQUENTES

Não são conhecidos, à data, quaisquer eventos subsequentes com impacto significativo nas Demonstrações Financeiras.

10 de março, de 2020

O Técnico Oficial de Contas



A Direção

