

DOSSIER FISCAL

LAR RAINHA DONA BEATRIZ
RUA DA CERCA, 388
4150 - PORTO
CONTRIBUINTE: 501 431 012

ASSOCIAÇÃO RAINHA DONA BEATRIZ

BALANÇO EM 31 DE DEZEMBRO DE 2020 (modelo para ME)

RÚBRICAS	UNIDADE MONETÁRIA	
	DATAS	
	31 DEZ 2020	DEZ 2019
ACTIVO		
Activo não corrente		
Ativos fixos tangíveis		804 527,47
Ativos intangíveis	817 133,34	
Investimentos financeiros		1 233,83
Créditos e outros ativos não correntes	1 912,03	
	819 045,37	805 761,30
Activo corrente		
Inventários		1 343,00
Clientes	13 706,00	
Estado e outros entes públicos	80,50	
Capital subscrito e não realizado		
Diferimentos	5 394,35	2 610,44
Outros ativos correntes	4 471,92	470,67
Caixa e depósitos bancários	272 517,96	167 901,40
	296 170,73	172 325,51
Total do Ativo	1 115 216,10	978 086,81
CAPITAL PRÓPRIO E PASSIVO		
Capital próprio		
Capital subscrito		7 481,97
Outros instrumentos de capital próprio	7 481,97	
Reservas		
Resultados transitados		
Outras variações no capital próprio	620 145,09	629 992,08
Resultado líquido do período		
	24 977,82	-9 846,99
Total do capital próprio	652 604,88	627 627,06
PASSIVO		
Passivo não corrente		
Provisões		
Financiamentos obtidos		
Outras dívidas a pagar	354 365,66	281 501,62
	354 365,66	281 501,62
Passivo corrente		
Fornecedores		15 928,51
Estado e outros entes públicos	36 371,88	
Financiamentos obtidos	5 186,22	5 194,72
Diferimentos	20 351,97	
Outros passivos correntes	46 335,49	47 834,90
	108 245,56	68 958,13
Total do passivo	462 611,22	350 459,75
Total do capital próprio e do passivo	1 115 216,10	978 086,81

[Handwritten signature]
 Filiconta, Lda

[Handwritten signature]

ASSOCIAÇÃO RAINHA DONA BEATRIZ
DEMONSTRAÇÕES DOS RESULTADOS POR NATUREZAS (modelo para ME)
 PERÍODO FINDO EM 31 DE DEZEMBRO DE 2020

RENDIMENTOS E GASTOS	UNIDADE MONETÁRIA	
	PERÍODOS	
	2020	2019
Vendas e serviços prestados	299 276,15	289 831,66
Subsídios à exploração	180 669,64	161 302,22
Variação nos inventários da produção		
Trabalhos para a própria entidade		
Custo das mercadorias vendidas e das matérias consumidas		-861,83
Fornecimentos e serviços externos		
Gastos com o pessoal	-202 336,32	-221 391,90
Imparidade (perdas / reversões)	-239 321,06	-257 435,20
Provisões (aumentos / reduções)		
Outros rendimentos	7 937,45	48 300,85
Outros gastos	-1 441,58	-7 239,00
Resultado antes de depreciações, gastos de financiamento e impostos	44 784,28	12 506,80
Gastos / reversões de depreciação e de amortização		
Resultado operacional (antes de gastos de financiamento e impostos)	-17 684,24	-16 530,86
Gasto de financiamento (líquidos)		
Resultados antes de impostos	27 100,04	-4 024,06
Imposto sobre o rendimento do período	-2 122,22	-5 822,93
Resultado líquido do período	24 977,82	-9 846,99

[Handwritten signature]

[Handwritten signature]

Anexo ao Balanço e à Demonstração de Resultados do Exercício findo em 31 de Dezembro de 2020

ANEXO AO BALANÇO E À DEMONSTRAÇÃO DOS RESULTADOS

EM 31 DE DEZEMBRO DE 2020

(Montantes Expressos em EUR)

1. NOTA INTRODUTÓRIA

A Associação Rainha Dona Beatriz com sede na Rua da Cerca, 388- Porto, constituída em 09/05/2000, que tem como objeto social o apoio social a pessoas idosas com alojamento. As demonstrações financeiras são apresentadas em EUR, sendo esta divisa igualmente a moeda funcional da empresa, dado que esta é a divisa preferencialmente utilizada no ambiente económico em que a empresa opera.

2. BASES DE APRESENTAÇÃO E PRINCIPAIS POLÍTICAS CONTABILÍSTICAS

2.1 Referencial Contabilístico de preparação das Demonstrações Financeiras

As demonstrações financeiras foram preparadas no quadro das disposições em vigor em Portugal, em conformidade com o Decreto-Lei nº 158/2009, de 13 de julho alterado pelo DL 98/2015 de 2 de Junho e de acordo com a estrutura conceptual, normas contabilísticas e de relato financeiro e normas interpretativas aplicáveis ao exercício findo em 31 de Dezembro de 2020.


2.2 Indicação e justificação das disposições do SNC que, em casos excecionais, tenham sido derogados e dos respetivos efeitos nas demonstrações financeiras, tendo em vista a necessidade de estas darem uma imagem verdadeira apropriada do ativo, do passivo e dos resultados da entidade.

No presente exercício não foram derogadas quaisquer disposições do SNC.

2.3 Indicação e comentários das contas de balanço e das demonstrações dos resultados cujos conteúdos não sejam comparáveis com o exercício anterior.

Os valores constantes das demonstrações financeiras do período findo em 31 de dezembro de 2019 são comparáveis em todos os aspetos significativos com os valores do período de 2020.

Y Ana Pereira



3. PRINCIPAIS POLÍTICAS CONTABILÍSTICAS

As principais políticas contabilísticas aplicadas na elaboração das demonstrações financeiras anexas são as que se seguem:

3.1 Bases de apresentação

As demonstrações financeiras anexas foram preparadas no pressuposto da continuidade das operações, a partir de livros de registos contabilísticos da sociedade, de acordo com as Normas Contabilísticas e de Relato Financeiro, tomando por base o custo histórico ou reavaliado.

3.2 Ativos Fixos Tangíveis

Os ativos fixos tangíveis após janeiro de 2010, encontram-se registados ao custo de aquisição, deduzido das amortizações e das perdas por imparidade acumuladas.

As amortizações são calculadas, após o início de utilização dos bens, pelo método das quotas constantes em conformidade com o período de vida útil estimado para cada grupo de bens, e registadas por contrapartida da rubrica "Amortizações e Depreciações" da demonstração dos resultados.

As despesas com reparação e manutenção de ativos fixos tangíveis são consideradas como custos no exercício em que ocorrem.

3.3 Encargos financeiros com empréstimos obtidos


Os encargos financeiros relacionados com empréstimos obtidos são geralmente reconhecidos como custo à medida em que são incorridos, de acordo com o princípio da especialização dos exercícios.

Os encargos financeiros de empréstimos obtidos, diretamente relacionados ou imputáveis à aquisição, construção ou produção de ativos fixos, são contabilizados, fazendo parte do custo do ativo. A capitalização destes cargos começa após o início da preparação das atividades de construção ou desenvolvimento do ativo e é interrompida após o início de utilização ou final de produção ou construção do ativo.

3.4 Ativos e Passivos financeiros

a) Clientes


As dívidas de "Clientes" e "Outras dívidas de terceiros" são registadas pelo seu valor nominal e apresentadas no Balanço, deduzidas de eventuais perdas por imparidade, reconhecidas na rubrica "perdas por imparidade em contas a receber", para que as mesmas reflitam o seu valor realizável líquido. Estas rubricas, quando correntes, não incluem juros por não se considerar material o impacto do desconto.



Handwritten signature



Handwritten signature



Handwritten signature

b) Empréstimos

Os empréstimos são registados no passivo pelo valor nominal recebido, líquido de comissões com a emissão de empréstimos. Os encargos financeiros são calculados de acordo com a taxa de juro efetiva, e contabilizados na rubrica custos e perdas financeiras da demonstração de resultados de acordo com o princípio da especialização dos exercícios. A parcela de juro efetivo relativa a comissões com a emissão de empréstimos é adicionada ao valor contabilístico do empréstimo caso não sejam liquidados durante o período.

c) Fornecedores e dívidas a terceiros

As dívidas a fornecedores ou a outros terceiros são registadas pelo seu valor nominal, dado que não vencem juros e o efeito do desconto é considerado imaterial.

d) Caixa e equivalentes de caixa

Os montantes incluídos na rubrica "caixa e equivalentes de caixa" correspondem aos valores de caixa e depósitos bancários.

3.5 Rédito e especializações dos exercícios

Os proveitos decorrentes da prestação de serviços são reconhecidos na demonstração de resultados com referência à fase de acabamento da prestação de serviços à data do balanço.

Os custos e proveitos são contabilizados no exercício a que dizem respeito, independentemente da data do seu pagamento ou recebimento. Os custos e proveitos cujo valor real não seja conhecido são estimados.

Nas rubricas de "Outros Ativos Correntes" e "Outros Passivos Correntes" são registados os proveitos e custos imputáveis ao exercício corrente e cujas receitas e despesas apenas ocorrerão em exercícios futuros, bem como as receitas e as despesas que já ocorreram, mas que respeitam a exercícios futuros e que serão imputados aos resultados de cada um desses exercícios, pelo valor que lhes corresponde.

3.6 Eventos subsequentes

Os eventos ocorridos após a data do balanço que proporcionem informação adicional sobre condições que existiam nesta data são refletidos nas demonstrações financeiras, se materiais.

Y. A. Martins F.

4. ACTIVOS TANGIVEIS

Conta	Designação	Ano	Valor aquisição	REINTEGRAÇÕES e AMORTIZAÇÕES			Activo Imobilizado (Valores Líquidos)	
				De exercícios anteriores	Do exercício			Acumuladas
					Taxa	Valores		
	ACTIVOS FIXOS TANGIVEIS							
431	Terrenos		200 000,00 €				200 000,00	
432	Edifícios e outras construções		625 019,89 €	15 306,28	0,00 €	12 500,04€	27 806,68 €	
							597 213,21	
432	Edifícios	2017	600 000,00 €	15 200,00€	2,00	12 000,00 €	27 200,00 €	
432	Obras	2019	5 314,09 €	106,28	2,00	106,28 €	212,56 €	
432	Obras	2020	18 475,80		2,00	369,52	369,52	
432	Obras	2020	1 230,00		2,00	24,60	24,60	
		Soma	825 019,89 €	15 306,28		12 500,40€	27 806,68 €	
43383	Equipamento básico		86 771,77 €	62 074,91		5 015,49 €	67 090,40 €	
433831	Equipamento de alojamento de utentes *						19 681,37	
	Idem *	2003	2 480,10 €	2 480,10 €	16,66	0,00 €	2 480,10 €	
	Idem *	2004	27 086,43 €	27 086,43 €	16,66	0,00 €	27 086,43 €	
	Idem*	2005	8 888,94 €	8 888,94 €	16,66	0,00 €	8 888,94 €	
	Idem (Cadeira Elevatória)	2008	1 379,92 €	1 379,92 €	16,66	0,00 €	1 379,92 €	
	Idem (Grades cama)	2012	10 380,00 €	10 380,00 €	16,66	0,00 €	10 380,00 €	
	Idem (15 Colchões Doados)	2012	330,00 €	330,00 €	16,66	0,00 €	330,00 €	
	Idem (21 Estrados Doados)	2013	1 182,00 €	1 181,52 €	16,66	0,48 €	1 182,00 €	
	Idem (cama articulada faia com rodas)	2013	393,96 €	393,96 €	16,66	0,00 €	393,96 €	
	Idem (Maca transp utentes)	2013	527,82 €	527,58 €	16,66	0,24 €	527,82 €	
	Idem (cama articulada eletrica sem elev)	2014	289,60 €	289,60 €	16,66	0,00 €	289,60 €	
	Idem (Cadeira de Rodas Celta)	2014	668,88 €	668,88 €	16,66	0,00 €	668,88 €	
	Idem (Cadeira de Rodas Celta)	2015	159,95 €	133,25 €	16,66	26,65 €	159,90 €	
	Idem (Cadeiras)	2015	319,90 €	266,50 €	16,66	53,30 €	319,80 €	
	Idem (Cadeiras)	2016	1 290,00 €	859,64 €	16,66	214,91 €	1.074,55 €	
	Idem (Cama)	2017	660,00 €	329,88 €	16,66	109,96 €	439,84€	
	Idem (Colchão)	2018	2 158,65 €	719,26 €	16,66	359,63 €	1078,89 €	
	Idem (Cama electrica)	2018	209,70 €	69,88 €	16,66	34,94 €	104,82 €	
	Idem (Cama articulada)	2018	793,50 €	264,40 €	16,66	132,20 €	396,60 €	
	Idem (Sofá)	2018	719,55 €	239,76 €	16,66	119,88 €	359,64 €	
	Elevador	2018	330,00 €	109,96 €	16,66	54,98 €	164,94 €	
	Portas automaticas	2018	12 340,90 €	2.055,99	16,66	2 055,99 €	4.119,98 €	
	Camas	2020	1 583,55 €		16,66	263,82 €	263,82 €	
	Outro (Máquina de Secar roupa)	2020	2 918,04 €		16,66	486,15 €	486,15 €	
	camas	2020	3 309,32 €		16,66	551,33 €	551,33 €	
	camas	2020	972,68 €		16,66	162,05 €	162,05 €	
	camas	2020	1 800,72 €		16,66	300,00 €	300,00 €	
		Soma	83 174,11 €	58 655,45 €		4.926,49 €	63.581,94 €	
433839	Outro (Máquina de Lavar Roupa)	2011	1 739,22 €	1 739,22 €	16,66	0,00 €	1 739,22 €	
	Outro (Máquina de Secar Roupa)	2011	989,29 €	989,29 €	16,66	0,00 €	989,29 €	
	Outro (Mesas de Catering)	2014	334,95 €	334,95 €	16,66	0,00€	334,95 €	
	Outro (Televisão)	2016	239,00 €	159,28 €	16,66	39,82 €	199,10 €	
	Outro (Banco Napa)	2016	295,20 €	196,72 €	16,66	49,18 €	245,90 €	
		Soma	3 597,66 €	3419,46 €		89,00 €	3 508,46 €	
							89,20 €	

Handwritten signature and initials.

Handwritten signature.

43385 Equipamento administrativo			7 067,39 €	6 659.58 €		163.35 €	6 828.33 €	239.06€
433851	Mobiliário e utensílios administrativos *	2004	154,47 €	154,47 €	16,66	0,00 €	154,47 €	0,00 €
	Idem (Mesa, cadeiras, armário)	2014	1 053,84 €	1 053.42 €	16,66	0,00 €	1 053.82 €	0,02 €
	Cadeira executiva	2018	210,99 €	70,30 €	16,66	35,15 €	105.45 €	105.54 €
	Idem (Móvel)	2016	799,50 €	532.80 €	16,66	133,20 €	666.00 €	133.50 €
	Soma		2 218,80 €	1 810.99 €		168.35 €	1 979.74 €	239.06 €
433852	Máquinas de escritório		0,00 €	0,00 €		0,00 €	0,00 €	0,00 €
	Soma		0,00 €	0,00 €		0,00 €	0,00 €	0,00 €
433853	Mobiliário e equipamento social		0,00 €	0,00 €		0,00 €	0,00 €	0,00 €
	Soma		0,00 €	0,00 €		0,00 €	0,00 €	0,00 €
433854	Equipamento informático PC Contabilidade	2012	828,00 €	828,00 €	20,00	0,00 €	828,00 €	0,00 €
	Idem PC Escritorio	2012	558,89 €	558,89 €	20,00	0,00 €	558,89 €	0,00 €
	Idem PC Serviço Saude	2013	399,00 €	399,00 €	20,00	0,00 €	399,00 €	0,00 €
	Soma		1 785,89 €	1 785,89 €		0,00 €	1 785,89 €	0,00 €
43355	Equipamento diverso		0,00 €	0,00 €		0,00 €	0,00 €	0,00 €
	Soma		0,00 €	0,00 €		0,00 €	0,00 €	0,00 €
43359	Outros		0,00 €	0,00 €		0,00 €	0,00 €	0,00 €
	Soma		0,00 €	0,00 €		0,00 €	0,00 €	0,00 €
433869	Outro Equipamento							
	Outros - 9 Camaras Bullet CVI HD 1,3 MPixel	2015	1 494,45 €	1 494,45 €	20,00	0,00 €	1 494,45 €	0,00 €
	Outros - Gravador 16 canais CVI HD triplex	2015	848,70 €	848,70 €	20,00	0,00 €	848,70 €	0,00 €
	Outros - Terminal de Ponto Biometrico	2015	719,55 €	719,55 €	20,00	0,00 €	719,55 €	0,00 €
	Soma		3 062,70 €	3 062,70 €		0,00 €	3 062,70 €	0,00 €
Total imobilizações corpóreas			918.859.05 €	84.040.71 €		17.684.24 €	101.725.41	817.133.64

5. DIFERIMENTOS

Em 31 de Dezembro de 2020 e 2021, o detalhe de caixa e equivalentes de caixa era o seguinte:

(valores expressos em euros)

Diferimentos	ANO 2020	ANO 2019
	5 394,35	2 610,44
2812 - Seguros	5 394,35	2 610,44
	0,00	0,00

Handwritten signature: J. António F.

Handwritten signature

6. EMPRÉSTIMOS

Em 31 de Dezembro de 2020 e de 2021 os empréstimos tinham o seguinte detalhe:

(valores expressos em euros)

	Ano 2020	Ano 2019
Passivo não Corrente	374 717,63	281 501,62
Empréstimos - Bancários	374 717,63	281 501,62

7. CAIXA E EQUIVALENTES DE CAIXA

Em 31 de Dezembro de 2020 o detalhe de caixa e equivalentes de caixa era o seguinte:

(valores expressos em euros)

	Ano 2020	Ano 2019
11 Caixa	269,07	466,77
12 Depósitos à Ordem	272 248,89	167 434,63

8. FORNECEDORES

Em 31 de Dezembro de 2020 e 2019 a rubrica de Fornecedores tinha a seguinte composição:

(valores expressos em euros)

	Ano 2020	Ano 2019
22 Fornecedores	36 371,88	15 928,51

Y Ana Pereira

[Signature]

9. OUTRAS CONTAS A PAGAR

Em 31 de Dezembro de 2020 esta rubrica tinha a seguinte composição:

(valores expressos em euros)

	Ano 2020	Ano 2019
Outros Devedores		
Outras contas a Pagar	46 335,49	47 834,90
Outros Credores por acréscimos de gastos	23 060,90	28 256,07
Outros Credores	22 556,98	18 634,00
Remunerações a pagar	717,61	944,83

10. DETALHE GANHOS

Em 31 de Dezembro de 2020 e 2019 a repartição dos outros rendimentos e ganhos tinham o seguinte detalhe:

Conta	Descrição	2020	2019
721141	Mensalidade Residentes	299.276,15	289831,66
75	Participação ISSP	180.669,64	161302,22
7881	Correções relativas a periodos anteriores	66,63	5259,21
78881001	Donativos	4.487,42	3449,9
7885	Restituição de impostos		20789,56
78881002	Quotas	645,00	
78881003	Não especificados	2.738,40	18802,13
		487.883,24	499434,73

Dec 2020

11. FORNECIMENTOS E SERVIÇOS EXTERNOS

A rubrica "Fornecimentos e Serviços Externos", nos exercícios findos em 31 de dezembro de 2020 e 31 de dezembro de 2019, é detalhada como se segue:

(valores expressos em euros)

	Ano 2020	Ano 2019
62 - Fornecimentos e serviços externos	202 336,32	221 391,90
621 - Subcontratos	0,00	0,00
622 - Serviços especializados	55 328,98	68 656,14
6221 - Trabalhos especializados	23 700,50	3 896,88
6222 - Publicidade e propaganda	0,00	0,00
6223 - Vigilância e segurança	349,32	0,00
6224 - Honorários	12 370,30	15 630,08
6226 - Conservação e Reparação	16 839,03	46 978,68
6227 - Serviços bancários	2 069,83	2 150,50
6228 - Outros	0,00	0,00
623 - Materiais	8 958,58	4 687,91
624 - Energia e fluidos	30 848,41	36 026,06
625 - Deslocações, estadas e transportes	137,05	1 595,99
626 - Serviços diversos	107 063,30	110 425,80
6261 - Rendas e Alugueres	0,00	0,00
6262 - Comunicação	2 779,49	2 898,29
6263 - Seguros	1 161,77	1 159,77
6264 - Royalties	0,00	0,00
6265 - Contencioso e notariado	15,00	30,00
6266 - Despesas de representação	0,00	0,00
6267 - Limpeza, higiene e conforto	9.995,14	17 977,97
6268 - Outros serviços	93 111,90	88 359,77

12. GASTOS COM O PESSOAL

A repartição dos gastos com o pessoal, nos exercícios findos em 31 de dezembro de 2020 e de 2019, é como se segue:

Conta	Descrição	2020	2019
632	Remunerações do pessoal	183 885,05	202847,86
635	Encargos Segurança Social	40 279,64	49133,08
636	Seguros Acidentes trabalho	5 789,84	3603,45
638	Outros custos pessoal	9 366,53	1850,81
		239321,06	257435,2

Y. Azeiteiro

[Assinatura]

13. OUTROS GASTOS E PERDAS E JUROS

Em 31 de Dezembro de 2020 e de 2019, a repartição dos outros gastos e perdas tinha o seguinte detalhe:

Conta	Descrição	2020	2019
681	Imposto		
688	Correções exercícios anteriores	282,30	120
691	Juros	1 159,28	7119
		2 122,22	5822,93
		3.563,80	13061,93

14. EVENTOS SUBSEQUENTES

Não são conhecidos, à data, quaisquer eventos subsequentes com impacto significativo nas Demonstrações Financeiras.

15 de março, de 2021

O Técnico Oficial de Contas



A Direção

