

DOSSIER FISCAL

LAR RAINHA DONA BEATRIZ
RUA DA CERCA, 388
4150 - PORTO
CONTRIBUINTE: 501 431 012

100 - ASSOCIAÇÃO RAINHA DONA BEATRIZ
 RUA DA CERCA 388
 4150 PORTO
 NIF - 501431012
 CAE - 87301

Balanço - ME

Período findo em : Apuramento

ATIVO		Ano 2022
ATIVO NÃO CORRENTE		
Ativos fixos tangíveis	A00101	859 724,08
Ativos intangíveis	A00104	9 148,90
Investimentos financeiros	A00110	3 149,77
Créditos e outros ativos não correntes	A00111	
	SOMA A00112	872 022,75
ATIVO CORRENTE		
Inventários	A00113	
Clientes	A00115	16 355,48
Estado e outros entes públicos	A00116	11 631,52
Capital subscrito e não realizado	A00117	
Diferimentos	A00119	4 338,66
Outros ativos correntes	A00123	507 205,64
Caixa e depósitos bancários	A00124	371 583,64
	SOMA A00125	911 114,94
TOTAL DO ATIVO	A00126	1 783 137,69
CAPITAL PRÓPRIO E PASSIVO		
CAPITAL PRÓPRIO		
Capital subscrito	A00127	7 481,97
Outros instrumentos de capital próprio	A00129	
Reservas legais	A00131	
Outras reservas	A00132	
Resultados transitados	A00133	733 902,40
Ajustamentos / Outras variações no capital próprio	A00135	501 447,48
	SOMA A00136	1 242 831,85
Resultado líquido do período	A00137	71 547,60
Dividendos antecipados	A00138	
TOTAL DO CAPITAL PRÓPRIO	A00139	1 314 379,45
PASSIVO		
PASSIVO NÃO CORRENTE		
Provisões	A00140	
Financiamentos obtidos	A00141	360 228,55
Outras dívidas a pagar	A00144	
	SOMA A00145	360 228,55
PASSIVO CORRENTE		
Fornecedores	A00146	20 564,05
Estado e outros entes públicos	A00148	5 770,33
Financiamentos obtidos	A00149	27 817,16
Diferimentos	A00151	
Outros passivos correntes	A00155	54 378,15
	SOMA A00166	108 529,69
TOTAL DO PASSIVO	A00167	468 758,24
TOTAL DO CAPITAL PRÓPRIO E DO PASSIVO	A00168	1 783 137,69

dua / sticy

100 - ASSOCIAÇÃO RAINHA DONA BEATRIZ
 RUA DA CERCA 388
 4150 PORTO
 NIF - 501431012
 CAE - 87301

Demonstração dos resultados por naturezas - ME

Período findo em : Regularização

Rendimentos e Gastos		Ano 2022
Vendas e serviços prestados	A00001	341 420,84
Subsídios à exploração	A00002	217 048,82
Variação nos inventários da produção	A00004	
Trabalhos para a própria entidade	A00005	
Custo das mercadorias vendidas e das matérias consumidas	A00006	
Fornecimentos e serviços externos	A00007	214 689,47
Gastos com o pessoal	A00008	238 956,98
Imparidade (perdas/reversões)	A00009	
Provisões (aumentos/reduções)	A00012	
Outros rendimentos	A00016	5 606,12
Outros gastos	A00017	1 584,28
Resultado antes de depreciações, gastos de financiamento e impostos	A00018	108 845,05
Gastos / reversões de depreciação e de amortização	A00019	24 016,25
Resultado operacional (antes de gastos de financiamento e impostos)	A00021	84 828,80
Juros e rendimentos similares obtidos	A00022	
Juros e gastos similares suportados	A00023	13 281,20
Resultado antes de impostos	A00024	71 547,60
Imposto sobre o rendimento do período	A00025	
Resultado líquido do período	A00026	71 547,60

Contabilista Certificado

Orgão de Gestão

100 - ASSOCIAÇÃO RAINHA DONA BEATRIZ
RUA DA CERCA 388
4150 PORTO
NIF - 501431012
CAE - 87301

Balancete do Razão
Dezembro/2022

Com todas as contas

Conta	Nome	Movimento Mensal		Movimento Anual		Saldos	
		Débito	Crédito	Débito	Crédito	Débito	Crédito
11	CAIXA	1 280,76	2 873,66	16 030,15	15 800,68	229,47	
12	DEPÓSITOS À ORDEM	74 473,18	43 351,23	1 225 820,97	1 054 466,80	171 354,17	
13	OUTROS DEPÓSITOS BANCÁRIOS			200 000,00		200 000,00	
	Classe : 1	75 753,94	46 224,89	1 441 851,12	1 070 267,48	371 583,64	
21	CLIENTES	33 300,72	38 898,74	361 112,12	372 231,33		11 119,21
22	FORNECEDORES	18 645,59	25 250,19	308 059,85	326 181,26		18 121,41
23	PESSOAL	14 656,03	14 238,23	199 826,14	199 860,80		34,66
24	ESTADO E OUTROS ENTES PÚBLIC	11 275,52	6 052,92	91 299,19	85 438,00	5 861,19	
25	FINANCIAMENTOS OBTIDOS	2 322,61		296 604,01	684 649,72		388 045,71
27	OUTRAS CONTAS A RECEBER E A	504 763,00	30 599,17	534 739,33	56 845,13	477 894,20	
28	DIFERIMENTOS			9 844,97	5 506,31	4 338,66	
	Classe : 2	584 963,47	115 039,25	1 801 485,61	1 730 712,55	70 773,06	
41	INVESTIMENTOS FINANCEIROS	302,27		3 149,77		3 149,77	
43	ACTIVOS FIXOS TANGÍVEIS			1 000 506,31	121 339,74	879 166,57	
44	ACTIVOS INTANGÍVEIS			13 722,66		13 722,66	
	Classe : 4	302,27		1 017 378,74	121 339,74	896 039,00	
51	CAPITAL				7 481,97		7 481,97
56	RESULTADOS TRANSITADOS			14 107,97	748 010,37		733 902,40
59	OUTRAS VARIAÇÕES NO CAPITAL I	3 315,52	504 763,00	3 315,52	504 763,00		501 447,48
	Classe : 5	3 315,52	504 763,00	17 423,49	1 260 255,34		1 242 831,85
62	FORNECIMENTOS E SERVIÇOS EX	22 283,68	9,30	214 751,54	62,07	214 689,47	
63	GASTOS COM O PESSOAL	46 980,87		238 956,98		238 956,98	
68	OUTROS GASTOS E PERDAS	80,51		1 584,28		1 584,28	
69	GASTOS E PERDAS DE FINANCIAM	856,91		13 281,20		13 281,20	
	Classe : 6	70 201,97	9,30	468 574,00	62,07	468 511,93	
72	PRESTAÇÕES DE SERVIÇOS		30 494,04	5 928,78	347 349,62		341 420,84
75	SUBSÍDIOS À EXPLORAÇÃO		34 691,17		217 048,82		217 048,82
78	OUTROS RENDIMENTOS E GANHO		3 315,52		5 601,00		5 601,00
79	JUROS, DIVID. E OUT.RENDIM.SIMI				5,12		5,12
	Classe : 7		68 500,73	5 928,78	570 004,56		564 075,78
81	RESULTADO LÍQUIDO DO PERÍODC			97 770,83	97 770,83		
	Classe : 8			97 770,83	97 770,83		
	Totais:	734 537,17	734 537,17	4 850 412,57	4 850 412,57	2 224 228,62	2 224 228,62
	Saldo devedor:						
	Saldo credor:						

Documento emitido em EUR

Filiconta, Lda

Pág.: 1

100 - ASSOCIAÇÃO RAINHA DONA BEATRIZ
RUA DA CERCA 388
4150 PORTO
NIF - 501431012
CAE - 87301

Balancete do Razão
Regularização/2022

Com todas as contas


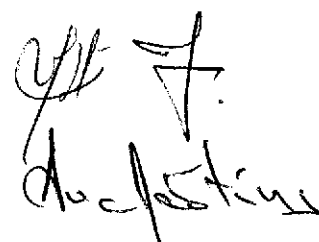
Conta	Nome	Movimento Mensal		Movimento Anual		Saldos	
		Débito	Crédito	Débito	Crédito	Débito	Crédito
11	CAIXA			16 030,15	15 800,68	229,47	
12	DEPÓSITOS À ORDEM			1 225 820,97	1 054 466,80	171 354,17	
13	OUTROS DEPÓSITOS BANCÁRIOS			200 000,00		200 000,00	
	Classe : 1			1 441 851,12	1 070 267,48	371 583,64	
21	CLIENTES			361 112,12	372 231,33		11 119,21
22	FORNECEDORES			308 059,85	326 181,26		18 121,41
23	PESSOAL			199 826,14	199 860,80		34,66
24	ESTADO E OUTROS ENTES PÚBLIC			91 299,19	85 438,00	5 861,19	
25	FINANCIAMENTOS OBTIDOS			296 604,01	684 649,72		388 045,71
27	OUTRAS CONTAS A RECEBER E A			534 739,33	56 845,13	477 894,20	
28	DIFERIMENTOS			9 844,97	5 506,31	4 338,66	
	Classe : 2			1 801 485,61	1 730 712,55	70 773,06	
41	INVESTIMENTOS FINANCEIROS			3 149,77		3 149,77	
43	ACTIVOS FIXOS TANGÍVEIS		19 442,49	1 000 506,31	140 782,23	859 724,08	
44	ACTIVOS INTANGÍVEIS		4 573,76	13 722,66	4 573,76	9 148,90	
	Classe : 4		24 016,25	1 017 378,74	145 355,99	872 022,75	
51	CAPITAL				7 481,97		7 481,97
56	RESULTADOS TRANSITADOS			14 107,97	748 010,37		733 902,40
59	OUTRAS VARIAÇÕES NO CAPITAL I			3 315,52	504 763,00		501 447,48
	Classe : 5			17 423,49	1 260 255,34		1 242 831,85
62	FORNECIMENTOS E SERVIÇOS EX			214 751,54	62,07	214 689,47	
63	GASTOS COM O PESSOAL			238 956,98		238 956,98	
64	GASTOS DE DEPRECIACÃO E DE A	24 016,25		24 016,25		24 016,25	
68	OUTROS GASTOS E PERDAS			1 584,28		1 584,28	
69	GASTOS E PERDAS DE FINANCIAM			13 281,20		13 281,20	
	Classe : 6	24 016,25		492 590,25	62,07	492 528,18	
72	PRESTAÇÕES DE SERVIÇOS			5 928,78	347 349,62		341 420,84
75	SUBSÍDIOS À EXPLORAÇÃO				217 048,82		217 048,82
78	OUTROS RENDIMENTOS E GANHO				5 601,00		5 601,00
79	JUROS, DIVID. E OUT.RENDIM.SIMII				5,12		5,12
	Classe : 7			5 928,78	570 004,56		564 075,78
81	RESULTADO LÍQUIDO DO PERÍODC			97 770,83	97 770,83		
	Classe : 8			97 770,83	97 770,83		
	Totais:	24 016,25	24 016,25	4 874 428,82	4 874 428,82		
	Saldo devedor:					2 224 228,62	
	Saldo credor:						2 224 228,62

100 - ASSOCIAÇÃO RAINHA DONA BEATRIZ
RUA DA CERCA 388
4150 PORTO
NIF - 501431012
CAE - 87301

Balancete do Razão
Apuramento/2022

Com todas as contas

Conta	Nome	Movimento Mensal		Movimento Anual		Saldos	
		Débito	Crédito	Débito	Crédito	Débito	Crédito
11	CAIXA			16 030,15	15 800,68	229,47	
12	DEPÓSITOS À ORDEM			1 225 820,97	1 054 466,80	171 354,17	
13	OUTROS DEPÓSITOS BANCÁRIOS			200 000,00		200 000,00	
	Classe : 1			1 441 851,12	1 070 267,48	371 583,64	
21	CLIENTES			361 112,12	372 231,33		11 119,21
22	FORNECEDORES			308 059,85	326 181,26		18 121,41
23	PESSOAL			199 826,14	199 860,80		34,66
24	ESTADO E OUTROS ENTES PÚBLIC			91 299,19	85 438,00	5 861,19	
25	FINANCIAMENTOS OBTIDOS			296 604,01	684 649,72		388 045,71
27	OUTRAS CONTAS A RECEBER E A			534 739,33	56 845,13	477 894,20	
28	DIFERIMENTOS			9 844,97	5 506,31	4 338,66	
	Classe : 2			1 801 485,61	1 730 712,55	70 773,06	
41	INVESTIMENTOS FINANCEIROS			3 149,77		3 149,77	
43	ACTIVOS FIXOS TANGÍVEIS			1 000 506,31	140 782,23	859 724,08	
44	ACTIVOS INTANGÍVEIS			13 722,66	4 573,76	9 148,90	
	Classe : 4			1 017 378,74	145 355,99	872 022,75	
51	CAPITAL				7 481,97		7 481,97
56	RESULTADOS TRANSITADOS			14 107,97	748 010,37		733 902,40
59	OUTRAS VARIAÇÕES NO CAPITAL I			3 315,52	504 763,00		501 447,48
	Classe : 5			17 423,49	1 260 255,34		1 242 831,85
62	FORNECIMENTOS E SERVIÇOS EX		214 689,47	214 751,54	214 751,54		
63	GASTOS COM O PESSOAL		238 956,98	238 956,98	238 956,98		
64	GASTOS DE DEPRECIAÇÃO E DE A		24 016,25	24 016,25	24 016,25		
68	OUTROS GASTOS E PERDAS		1 584,28	1 584,28	1 584,28		
69	GASTOS E PERDAS DE FINANCIAM		13 281,20	13 281,20	13 281,20		
	Classe : 6		492 528,18	492 590,25	492 590,25		
72	PRESTAÇÕES DE SERVIÇOS	347 349,62	5 928,78	353 278,40	353 278,40		
75	SUBSÍDIOS À EXPLORAÇÃO	217 048,82		217 048,82	217 048,82		
78	OUTROS RENDIMENTOS E GANHO	5 601,00		5 601,00	5 601,00		
79	JUROS, DIVID. E OUT.RENDIM.SIMI	5,12		5,12	5,12		
	Classe : 7	570 004,56	5 928,78	575 933,34	575 933,34		
81	RESULTADO LÍQUIDO DO PERÍODC	800 960,50	872 508,10	898 731,33	970 278,93		71 547,60
	Classe : 8	800 960,50	872 508,10	898 731,33	970 278,93		71 547,60
	Totais:	1 370 965,06	1 370 965,06	6 245 393,88	6 245 393,88		
	Saldo devedor:					1 731 700,44	
	Saldo credor:						1 731 700,44

Documento emitido em EUR

Filiconta, Lda

Pág.: 1

Anexo ao Balanço e à Demonstração de Resultados do Exercício findo em 31 de Dezembro de 2022

ANEXO AO BALANÇO E À DEMONSTRAÇÃO DOS RESULTADOS

EM 31 DE DEZEMBRO DE 2022

(Montantes Expressos em EUR)

1. NOTA INTRODUTÓRIA

A Associação Rainha Dona Beatriz com sede na Rua da Cerca, 388- Porto, constituída em 09/05/2000, que tem como objeto social o apoio social a pessoas idosas com alojamento. As demonstrações financeiras são apresentadas em EUR, sendo esta divisa igualmente a moeda funcional da empresa, dado que esta é a divisa preferencialmente utilizada no ambiente económico em que a empresa opera.

2. BASES DE APRESENTAÇÃO E PRINCIPAIS POLÍTICAS CONTABILÍSTICAS

2.1 Referencial Contabilístico de preparação das Demonstrações Financeiras


As demonstrações financeiras foram preparadas no quadro das disposições em vigor em Portugal, em conformidade com o Decreto-Lei nº 158/2009, de 13 de julho alterado pelo DL 98/2015 de 2 de Junho e de acordo com a estrutura conceptual, normas contabilísticas e de relato financeiro e normas interpretativas aplicáveis ao exercício findo em 31 de Dezembro de 2022.

2.2 Indicação e justificação das disposições do SNC que, em casos excecionais, tenham sido derogados e dos respetivos efeitos nas demonstrações financeiras, tendo em vista a necessidade de estas darem uma imagem verdadeira apropriada do ativo, do passivo e dos resultados da entidade.

No presente exercício não foram derogadas quaisquer disposições do SNC.

2.3 Indicação e comentários das contas de balanço e das demonstrações dos resultados cujos conteúdos não sejam comparáveis com o exercício anterior.

Os valores constantes das demonstrações financeiras do período findo em 31 de dezembro de 2021 são comparáveis em todos os aspetos significativos com os valores do período de 2022.



3. PRINCIPAIS POLÍTICAS CONTABILÍSTICAS

As principais políticas contabilísticas aplicadas na elaboração das demonstrações financeiras anexas são as que se seguem:

3.1 Bases de apresentação

As demonstrações financeiras anexas foram preparadas no pressuposto da continuidade das operações, a partir de livros de registos contabilísticos da sociedade, de acordo com as Normas Contabilísticas e de Relato Financeiro, tomando por base o custo histórico ou reavaliado.

3.2 Ativos Fixos Tangíveis

Os ativos fixos tangíveis após janeiro de 2010, encontram-se registados ao custo de aquisição, deduzido das amortizações e das perdas por imparidade acumuladas.

As amortizações são calculadas, após o início de utilização dos bens, pelo método das quotas constantes em conformidade com o período de vida útil estimado para cada grupo de bens, e registadas por contrapartida da rubrica "Amortizações e Depreciações" da demonstração dos resultados.

As despesas com reparação e manutenção de ativos fixos tangíveis são consideradas como custos no exercício em que ocorrem.

3.3 Encargos financeiros com empréstimos obtidos

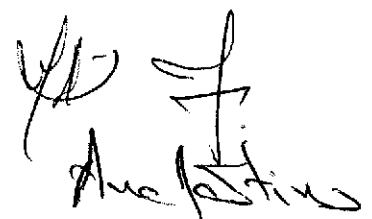

Os encargos financeiros relacionados com empréstimos obtidos são geralmente reconhecidos como custo à medida em que são incorridos, de acordo com o princípio da especialização dos exercícios.

Os encargos financeiros de empréstimos obtidos, diretamente relacionados ou imputáveis à aquisição, construção ou produção de ativos fixos, são contabilizados, fazendo parte do custo do ativo. A capitalização destes cargos começa após o início da preparação das atividades de construção ou desenvolvimento do ativo e é interrompida após o início de utilização ou final de produção ou construção do ativo

3.4 Ativos e Passivos financeiros

a) Clientes

As dívidas de "Clientes" e "Outras dívidas de terceiros" são registadas pelo seu valor nominal e apresentadas no Balanço, deduzidas de eventuais perdas por imparidade, reconhecidas na rubrica "perdas por imparidade em contas a receber", para que as mesmas reflitam o seu valor realizável líquido. Estas rubricas, quando correntes, não incluem juros por não se considerar material o impacto do desconto.



Ana Patrícia

b) Empréstimos

Os empréstimos são registados no passivo pelo valor nominal recebido, líquido de comissões com a emissão de empréstimos. Os encargos financeiros são calculados de acordo com a taxa de juro efetiva, e contabilizados na rubrica custos e perdas financeiras da demonstração de resultados de acordo com o princípio da especialização dos exercícios. A parcela de juro efetivo relativa a comissões com a emissão de empréstimos é adicionada ao valor contabilístico do empréstimo caso não sejam liquidados durante o período.

c) Fornecedores e dívidas a terceiros

As dívidas a fornecedores ou a outros terceiros são registadas pelo seu valor nominal, dado que não vencem juros e o efeito do desconto é considerado imaterial.

d) Caixa e equivalentes de caixa

Os montantes incluídos na rubrica "caixa e equivalentes de caixa" correspondem aos valores de caixa e depósitos bancários.

3.5 Rédito e especializações dos exercícios

Os proveitos decorrentes da prestação de serviços são reconhecidos na demonstração de resultados com referência à fase de acabamento da prestação de serviços à data do balanço.

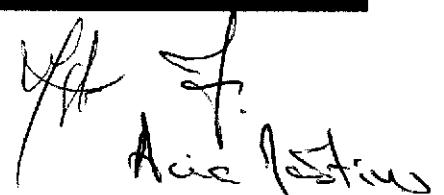

Os custos e proveitos são contabilizados no exercício a que dizem respeito, independentemente da data do seu pagamento ou recebimento. Os custos e proveitos cujo valor real não seja conhecido são estimados.

Nas rubricas de "Outros Ativos Correntes" e "Outros Passivos Correntes" são registados os proveitos e custos imputáveis ao exercício corrente e cujas receitas e despesas apenas ocorrerão em exercícios futuros, bem como as receitas e as despesas que já ocorreram, mas que respeitam a exercícios futuros e que serão imputados aos resultados de cada um desses exercícios, pelo valor que lhes corresponde.

3.6 Eventos subsequentes

Os eventos ocorridos após a data do balanço que proporcionem informação adicional sobre condições que existiam nesta data são refletidos nas demonstrações financeiras, se materiais.

4. ACTIVOS TANGIVEIS



Acie Restivo

Conta	Designação	Ano	aquisição	anteriores	REINTEGRAÇÃO Se AMORTIZAÇÕES		Ativo Acumuladas	Imobilizado (Valores Líquidos)
					Taxa	Valores		
	ACTIVOS FIXOS TANGIVEIS							
431	Terrenos		200 000,00 €					200 000,00
432	Edifícios e outras construções		698 165,60 €	41 702,57 €	0.00	13 963,31	55 665,88 €	642 499,72
432	Edifícios	2017	600 000,00 €	39 200,00 €	2,00	12 000,00	51 200,00 €	548 800,00
432	Obras	2019	5 314,09 €	318,84 €	2,00	106,28 €	425,12 €	4 888,97 €
432	Obras	2020	18 475,80 €	739,04 €	2,00	369,52 €	1 108,56 €	17 367,24 €
432	Obras	2020	1 230,00 €	49,20 €	2,00	24,60 €	73,80 €	1 156,20 €
432	Obras	2021	15 467,52 €	309,35 €	2,00	309,35 €	618,70 €	14 848,82 €
432	Obras	2021	15 806,19 €	316,12 €	2,00	316,12 €	632,24 €	15 173,95 €
432	Obras	2021	17 160,08 €	343,20 €	2,00	343,20 €	686,40 €	16 473,68 €
432	Obras	2021	10 801,40 €	216,03 €	2,00	216,03 €	432,06 €	10 369,34 €
432	Obras	2021	6 993,62 €	139,87 €	2,00	139,87 €	279,74 €	6 713,88 €
432	Obras	2021	578,10 €	11,56 €	2,00	11,56 €	23,12 €	554,98 €
432	Obras	2021	2 968,00 €	59,36 €	2,00	59,36 €	118,72 €	2 849,28 €
432	Obras	2022	3 370,80 €		2,00	67,42 €	67,42 €	3 303,38 €
		Soma	898 165,60 €	41 702,57 €		13 963,31	55 665,88 €	842 499,72
43383	Equipamento básico		91 644,82 €	72 638,47 €		5 444,03 €	78 082,50 €	13 562,32 €
43383 1	Equipamento de alojamento de utentes *	2003	2 480,10 €	2 480,10 €	16,66	0,00 €	2 480,10 €	0,00 €
	Idem *	2004	27 086,43 €	27 086,43 €	16,66	0,00 €	27 086,43 €	0,00 €
	Idem *	2005	8 888,94 €	8 888,94 €	16,66	0,00 €	8 888,94 €	0,00 €
	Idem*	2008	1 379,92 €	1 379,92 €	16,66	0,00 €	1 379,92 €	0,00 €
	Idem (Cadeira Elevatória)	2012	10 380,00 €	10 380,00 €	16,66	0,00 €	10 380,00 €	0,00 €
	Idem (Grades cama)	2012	330,00 €	330,00 €	16,66	0,00 €	330,00 €	0,00 €
	Idem (15 Colchões Doados)	2013	1 182,00 €	1 181,52 €	16,66	0,48 €	1 182,00 €	0,00 €
	Idem (21 Estrados Doados)	2013	393,96 €	393,96 €	16,66	0,00 €	393,96 €	0,00 €
	Idem (cama articulada faia com rodas)	2013	527,82 €	527,58 €	16,66	0,24 €	527,82 €	0,00 €
	Idem (Maca transp utentes)	2014	289,60 €	289,60 €	16,66	0,00 €	289,60 €	0,00 €
	Idem (cama articulada elétrica sem elev)	2014	668,88 €	668,88 €	16,66	0,00 €	668,88 €	0,00 €
	Idem (Cadeira de Rodas Celta)	2015	159,95 €	159,90 €	16,66	0,00 €	159,90 €	0,05 €
	Idem (Cadeira de Rodas Celta)	2015	319,90 €	319,80 €	16,66	0,00 €	319,80 €	0,10 €
	Idem (Cadeiras)	2016	1 290,00 €	1 289,46 €	16,66	0,54 €	1 290,00 €	0,00 €
	Idem (Cadeiras)	2017	660,00 €	549,80 €	16,66	109,96 €	659,76 €	0,24 €
	Idem (Cama)	2018	2 158,65 €	1 438,52 €	16,66	359,63 €	1 798,15 €	360,50 €
	Idem (Colchão)	2018	209,70 €	139,76 €	16,66	34,94 €	174,70 €	35,00 €
	Idem (Cama elétrica)	2018	793,50 €	528,80 €	16,66	132,20 €	661,00 €	132,50 €
	Idem (Cama articulada)	2018	719,55 €	479,52 €	16,66	119,88 €	599,40 €	120,15 €
	Idem (Sofá)	2018	330,00 €	219,92 €	16,66	54,98 €	274,90 €	55,10 €
	Elevador	2018	12 340,90 €	6 167,97 €	16,66	2 055,99 €	8 223,96 €	4 116,94 €
	Portas automáticas	2020	1 583,55 €	527,64 €	16,66	263,82 €	791,46 €	792,09 €
	Camas	2020	2 918,04 €	972,30 €	16,66	486,15 €	1 458,45 €	1 459,59 €
	Outro (Máquina de Secar louça)	2020	3 309,32 €	1 102,66 €	16,66	551,33 €	1 653,99 €	1 655,33 €
	camas	2020	972,68 €	324,10 €	16,66	162,05 €	486,15 €	486,53 €
	camas	2020	1 800,72 €	600,00 €	16,66	300,00 €	900,00 €	900,72 €

	camas	2021	3 683,85 €	613,73 €	16,66	613,73 €	1 227,46 €	2 456,39 €
		2022	1 189,20 €		16,66	198,12 €	198,12 €	991,08 €
	Soma		88 047,16 €	69 040,81 €		5 444,03 €	74 484,84 €	13 562,32 €
43383	Outro (Máquina de Lavar Roupa)	2011	1 739,22 €	1 739,22 €	16,66	0,00 €	1 739,22 €	0,00 €
9	Outro (Máquina de Secar Roupa)	2011	989,29 €	989,29 €	16,66	0,00 €	989,29 €	0,00 €
	Outro (Mesas de Catering)	2014	334,95 €	334,95 €	16,66	0,00 €	334,95 €	0,00 €
	Outro (Televisão)	2016	239,00 €	239,00 €	16,66	0,00 €	239,00 €	0,00 €
	Outro (Banco Napa)	2016	295,20 €	295,20 €	16,66	0,00 €	295,20 €	0,00 €
	Soma		3 597,66 €	3 597,66 €		0,00 €	3 597,66 €	0,00 €
435	Equipamento administrativo		7 067,39 €	6 996,58 €		35,15 €	7 032,13 €	35,26 €
435	Mobiliário e utensílios administrativos *	2004	154,47 €	154,47 €	16,66	0,00 €	154,47 €	0,00 €
	Idem (Mesa, cadeiras, armário)	2014	1 053,84 €	1 053,42 €	16,66	0,00 €	1 053,82 €	0,02 €
	Cadeira executiva	2018	210,99 €	140,60 €	16,66	35,15 €	175,75 €	35,24 €
	Idem (Móvel)	2016	799,50 €	799,50 €	16,66	0,00 €	799,50 €	0,00 €
	Soma		2 218,80 €	2 147,99 €	66,64	35,15 €	2 183,54 €	35,26 €
435	Equipamento informático PC	2012	828,00 €	828,00 €	20,00	0,00 €	828,00 €	0,00 €
	Contabilidade	2012	558,89 €	558,89 €	20,00	0,00 €	558,89 €	0,00 €
	Idem PC Escritorio	2013	399,00 €	399,00 €	20,00	0,00 €	399,00 €	0,00 €
	Idem PC Serviço Saude							
	Soma		1 785,89 €	1 785,89 €		0,00 €	1 785,89 €	0,00 €
435	Outro Equipamento							
	Outros - 9 Camaras Bullet CVI HD 1,3 MPixel	2015	1 494,45 €	1 494,45 €	20,00	0,00 €	1 494,45 €	0,00 €
	Outros - Gravador 16 canais CVI HD triplex	2015	848,70 €	848,70 €	20,00	0,00 €	848,70 €	0,00 €
	Outros - Terminal de Ponto Biometrico	2015	719,55 €	719,55 €	20,00	0,00 €	719,55 €	0,00 €
	Soma		3 062,70 €	3 062,70 €		0,00 €	3 062,70 €	0,00 €
437	Outras imobilizações		3 628,50 €			0,00 €		3 628,50 €
	Soma		3 628,50 €	0,00 €		0,00 €	0,00 €	3 628,50 €
44	Ativos Intangíveis		13 722,66 €	0,00 €		4 573,76 €	4 573,76 €	9 148,90 €
	Projectos investimento							
	Elaboraçaõ projecto Pares	2022	8 364,00 €		33,33	2 787,72 €	2 787,72 €	5 576,28 €
	Elaboraçaõ projecto Pares	2022	5 358,66 €		33,33	1 786,04 €	1 786,04 €	3 572,62 €
	Soma		13 722,66 €			4 573,76 €	4 573,76 €	9 148,90 €
	Total imobilizações corpóreas		1 014 228,97	121 337,62		24 016,25	145 354,27	868 874,70

C

Handwritten signature and text on the right side of the page, including the name "Ana Patricia".

5. DIFERIMENTOS

Em 31 de Dezembro de 2021 e 2022, o detalhe de caixa e equivalentes de caixa era o seguinte:

(valores expressos em euros)

	ANO 2022	ANO 2021
Diferimentos	4.338.66	5506,31
2812 - Seguros	4.338.66	5506.31

6. EMPRÉSTIMOS

Em 31 de Dezembro de 2021 e de 2022 os empréstimos tinham o seguinte detalhe:

(valores expressos em euros)



	Ano 2022	Ano 2021
Passivo não Corrente	388 045,71	373 093,51
Empréstimos - Bancários	388 045,71	373 093,51

7. CAIXA E EQUIVALENTES DE CAIXA

Em 31 de Dezembro de 2021 e 2022 o detalhe de caixa e equivalentes de caixa era o seguinte:

(valores expressos em euros)

		Ano 2022	Ano 2021
11	Caixa	229.47	113,99
12	Depósitos à Ordem	171 354,17	307 847,37
13	Depósitos a prazo	200 000,00	0.00



Ana Pestana

8. FORNECEDORES

Em 31 de Dezembro de 2021 e 2022 a rubrica de Fornecedores tinha a seguinte composição:

		(valores expressos em euros)	
		Ano 2022	Ano 2021
22	Fornecedores	20 564,05	24 451,68

9. OUTRAS CONTAS A PAGAR



Em 31 de Dezembro de 2021 e 2022 esta rubrica tinha a seguinte composição:

		(valores expressos em euros)	
		Ano 2022	Ano 2021
	Outros Devedores		
	Outras contas a Pagar	54 378,15	46 632,47
	Outros Credores por acréscimos de gastos	26 868,80	26 245,96
	Outros Credores	27 474,69	20 359,53
	Remunerações a pagar	34,66	26,98

10. DETALHE GANHOS

Em 31 de Dezembro de 2021 e 2022 a repartição dos outros rendimentos e ganhos tinham o seguinte detalhe:

Conta	Descrição	2022	2021
721141	Mensalidade Residentes	339 193,34	317 612,65
751	Participação ISSP	209 727,97	179 755,11
752	Outros Subsídios	7 320,85	14 311,50
7881	Correções relativas a períodos anteriores	0,00	2 010,12
78881001	Donativos	2.000,00	4 542,58
78881002	Quotas	2 227,50	750,00
78881003	Não especificados	3 601,00	3 157,50
		564 070,66	522 139,46



11. FORNECIMENTOS E SERVIÇOS EXTERNOS

A rubrica "Fornecimentos e Serviços Externos", nos exercícios findos em 31 de dezembro de 2021 e 31 de dezembro de 2022, é detalhada como se segue:



(valores expressos em euros)

	Ano 2022	Ano 2021
62 - Fornecimentos e serviços externos	214 689,47	167 420,98
621 - Subcontratos	0,00	0,00
622 - Serviços especializados	79 389,58	43 825,98
6221 - Trabalhos especializados	43 747,75	8 748,40
6222 - Publicidade e propaganda	0,00	0,00
6223 - Vigilância e segurança	184,50	0,00
6224 - Honorários	27 537,40	27 444,50
6226 - Conservação e Reparação	6 040,37	7 276,49
6227 - Serviços bancários	1 879,81	356,59
6228 - Outros	0,00	0,00
623 - Materiais	4 149,15	8 747,12
624 - Energia e fluidos	33 018,56	29 968,12
625 - Deslocações, estadas e transportes	380,29	216,15
626 - Serviços diversos	97 751,89	84 663,61
6261 - Rendas e Alugueres	0,00	0,00
6262 - Comunicação	2 341,64	1 849,42
6263 - Seguros	1 209,10	1 197,72
6264 - Royalties	0,00	0,00
6265 - Contencioso e notariado	0,00	0,00
6266 - Despesas de representação	0,00	0,00
6267 - Limpeza, higiene e conforto	9 365,37	5 229,81
6268 - Outros serviços	84 573,74	76 470,06

12. GASTOS COM O PESSOAL

A repartição dos gastos com o pessoal, nos exercícios findos em 31 de dezembro de 2021 e de 2022, é como se segue:

Conta	Descrição	2022	2021
632	Remunerações do pessoal	184 063,54	183 627,16
635	Encargos Segurança Social	42 338,66	41 056,84
636	Seguros Acidentes trabalho	4 326,74	4 229,78
638	Outros custos pessoal	8 228,04	6 789,39
		238 956,98	233 215,38



A. C. P. S.

13. OUTROS GASTOS E PERDAS E JUROS

Em 31 de Dezembro de 2021 e de 2022, a repartição dos outros gastos e perdas tinha o seguinte detalhe:


Conta	Descrição	2022	2021
681	Imposto	975,32	3,60
688	Correções exercícios anteriores	608,96	2 086,60
691	Juros	13 281,20	2 028,04
		14 865,48	4 118,24

14. EVENTOS SUBSEQUENTES

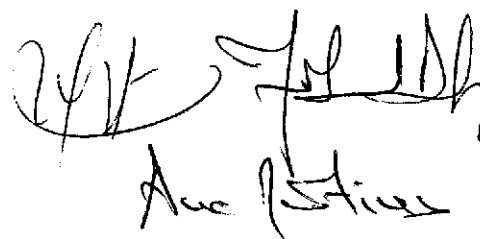
Não são conhecidos, à data, quaisquer eventos subsequentes com impacto significativo nas Demonstrações Financeiras.

Porto, 6 de Março, de 2023

O Técnico Oficial de Contas



A Direção



Aue Pereira