

DOSSIER FISCAL

LAR RAINHA DONA BEATRIZ
RUA DA CERCA, 388
4150 - PORTO
CONTRIBUINTE: 501 431 012

ASSOCIAÇÃO RAINHA DONA BEATRIZ

Balanço - NCRF-PE (P)

Período findo em : Apuramento

ATIVO		Ano 2025
ATIVO NÃO CORRENTE		
Ativos fixos tangíveis		
Ativos intangíveis	A00101	1 652 713,45
Investimentos financeiros	A00104	
Créditos e outros ativos não corrente	A00110	2 390,86
	A00111	
	SOMA A00112	1 655 104,31
ATIVO CORRENTE		
Inventários		
Clientes	A00113	
Estado e outros entes públicos	A00115	8 206,70
Capital subscrito e não realizado	A00116	5 023,38
Outros créditos a receber	A00117	
Diferimentos	A00118	80 862,33
Outros ativos correntes	A00119	4 947,32
Caixa e depósitos bancários	A00123	
	A00124	294 296,06
	SOMA A00125	393 335,79
TOTAL DO ATIVO	A00126	2 048 440,10
CAPITAL PRÓPRIO E PASSIVO		
CAPITAL PRÓPRIO		
Capital subscrito		
Ações (quotas) próprias	A00127	7 481,97
Outros instrumentos de capital próprio	A00128	
Prémios de emissão	A00129	
Reservas legais	A00130	
Outras reservas	A00131	
Resultados transitados	A00132	
Excedentes de revalorização	A00133	882 844,42
Ajustamentos / Outras variações no capital próprio	A00134	
	A00135	586 189,11
	SOMA A00136	1 476 515,50
Resultado líquido do período	A00137	77 521,94
Dividendos antecipados	A00138	
TOTAL DO CAPITAL PRÓPRIO	A00139	1 554 037,44
PASSIVO		
PASSIVO NÃO CORRENTE		
Provisões		
Financiamentos obtidos	A00140	
Outras dívidas a pagar	A00141	323 228,13
	A00144	
	SOMA A00145	323 228,13
PASSIVO CORRENTE		
Fornecedores		
Estado e outros entes públicos	A00146	21 605,96
Financiamentos obtidos	A00148	7 401,35
Diferimentos	A00149	73 936,86
Passivos não correntes detidos para vendas	A00151	
Outros passivos correntes	A00154	
	A00155	68 230,36
	SOMA A00156	171 174,53
TOTAL DO PASSIVO	A00157	494 402,66
TOTAL DO CAPITAL PRÓPRIO E DO PASSIVO	A00158	2 048 440,10

Contabilista Certificado

Orgão de Gestão

Documento emitido em: EUR

Data de emissão: 03-03-2021 Hora: 14:54

Filiconta, Lda

ASSOCIAÇÃO RAINHA DONA BEATRIZ

Demonstração dos resultados por naturezas - NCRF-PE (P)

Período findo em : Regularização

Rendimentos e Gastos		Ano 2025
Vendas e serviços prestados	A00001	360 215,66
Subsídios à exploração	A00002	315 317,01
Variação nos inventários da produção	A00004	
Trabalhos para a própria entidade	A00005	
Custo das mercadorias vendidas e das matérias consumidas	A00006	
Fornecimentos e serviços externos	A00007	228 359,71
Gastos com o pessoal	A00008	335 772,98
Imparidade / ajustamentos de inventários (perdas/reversões)	A00010	
Imparidade de dívidas a receber (perdas/reversões)	A00011	
Provisões (aumentos/reduções)	A00012	
Outras Imparidades (perdas/reversões)	A00014	
Aumentos / reduções de justo valor	A00015	
Outros rendimentos	A00016	43 142,42
Outros gastos	A00017	5 730,49
Resultado antes de depreciações, gastos de financiamento e impostos	A00018	148 811,91
Gastos / reversões de depreciação e de amortização	A00019	53 453,75
Resultado operacional (antes de gastos de financiamento e impostos)	A00021	95 358,16
Juros e rendimentos similares obtidos	A00022	
Juros e gastos similares suportados	A00023	17 836,22
Resultado antes de impostos	A00024	77 521,94
Imposto sobre o rendimento do período	A00025	
Resultado líquido do período	A00026	77 521,94

Contabilista Certificado

Orgão de Gestão

Balancete do Razão
Dezembro/2025

Com todas as contas

Conta	Nome	Movimento Mensal		Movimento Anual		Saldos	
		Débito	Crédito	Débito	Crédito	Débito	Crédito
11	CAIXA	4 150,00	5 086,79	16 582,89	16 040,64	542,25	
12	DEPÓSITOS À ORDEM	60 289,88	59 531,72	1 145 395,21	851 641,40	293 753,81	
	Classe : 1	64 439,88	64 618,51	1 161 978,10	867 682,04	294 296,06	
21	CLIENTES	31 827,19	34 263,40	444 708,24	466 811,26		22 103,02
22	FORNECEDORES	32 596,57	38 116,05	424 488,00	439 839,90		15 351,90
23	PESSOAL	20 308,86	20 814,43	288 598,58	289 715,60		1 117,02
24	ESTADO E OUTROS ENTES PÚBLIC	12 852,62	7 263,10	112 860,50	115 238,47		2 377,97
25	FINANCIAMENTOS OBTIDOS	89 555,99	83 070,08	159 229,16	556 394,15		397 164,99
27	OUTRAS CONTAS A RECEBER E A	11 262,50	39 411,95	155 862,79	118 058,14	37 804,65	
28	DIFERIMENTOS	246,78		14 815,72	9 868,40	4 947,32	
	Classe : 2	198 650,51	222 939,01	1 600 562,99	1 995 925,92		395 362,93
41	INVESTIMENTOS FINANCEIROS		917,38	3 308,24	917,38	2 390,86	
43	ACTIVOS FIXOS TANGÍVEIS	59 962,95	68 720,55	1 985 637,92	281 022,51	1 704 615,41	
44	ACTIVOS INTANGÍVEIS			18 391,74	16 833,48	1 558,26	
	Classe : 4	59 962,95	69 637,93	2 007 337,90	298 773,37	1 708 564,53	
51	CAPITAL				7 481,97		7 481,97
56	RESULTADOS TRANSITADOS				882 844,42		882 844,42
59	OUTRAS VARIAÇÕES NO CAPITAL I	29 663,51		29 663,51	615 852,62		586 189,11
	Classe : 5	29 663,51		29 663,51	1 506 179,01		1 476 515,50
62	FORNECIMENTOS E SERVIÇOS EX	36 621,41	1 461,42	230 120,39	1 760,68	228 359,71	
63	GASTOS COM O PESSOAL	62 159,54		336 645,56	872,58	335 772,98	
68	OUTROS GASTOS E PERDAS	4 867,98		5 724,02		5 724,02	
69	GASTOS E PERDAS DE FINANCIAM	1 210,54		17 836,22		17 836,22	
	Classe : 6	104 859,47	1 461,42	590 326,19	2 633,26	587 692,93	
72	PRESTAÇÕES DE SERVIÇOS		41 676,19	1 882,97	362 098,63		360 215,66
75	SUBSÍDIOS À EXPLORAÇÃO		26 789,75		315 317,01		315 317,01
78	OUTROS RENDIMENTOS E GANHO		30 453,51	625,00	43 767,42		43 142,42
	Classe : 7		98 919,45	2 507,97	721 183,06		718 675,09
81	RESULTADO LÍQUIDO DO PERÍODC			42 710,90	42 710,90		
	Classe : 8			42 710,90	42 710,90		
	Totais:	457 576,32	457 576,32	5 435 087,56	5 435 087,56		
	Saldo devedor:					2 633 305,49	
	Saldo credor:						2 633 305,49

[Handwritten signature]

[Handwritten signature]
[Handwritten signature]

100 - ASSOCIAÇÃO RAINHA DONA BEATRIZ
RUA DA CERCA 388
4150 PORTO
NIF - 501431012
CAE - 87301

Balancete do Razão Regularização/2025


Com todas as contas

Conta	Nome	Movimento Mensal		Movimento Anual		Saldos	
		Débito	Crédito	Débito	Crédito	Débito	Crédito
11	CAIXA			16 582,89	16 040,64	542,25	
12	DEPÓSITOS À ORDEM			1 145 395,21	851 641,40	293 753,81	
	Classe : 1			1 161 978,10	867 682,04	294 296,06	
21	CLIENTES			444 708,24	466 811,26		22 103,02
22	FORNECEDORES			424 488,00	439 839,90		15 351,90
23	PESSOAL			288 598,58	289 715,60		1 117,02
24	ESTADO E OUTROS ENTES PÚBLIC			112 860,50	115 238,47		2 377,97
25	FINANCIAMENTOS OBTIDOS			159 229,16	556 394,15		397 164,99
27	OUTRAS CONTAS A RECEBER E A			155 862,79	118 058,14	37 804,65	
28	DIFERIMENTOS			14 815,72	9 868,40	4 947,32	
	Classe : 2			1 600 562,99	1 995 925,92		395 362,93
41	INVESTIMENTOS FINANCEIROS			3 308,24	917,38	2 390,86	
43	ACTIVOS FIXOS TANGÍVEIS		51 901,96	1 985 637,92	332 924,47	1 652 713,45	
44	ACTIVOS INTANGÍVEIS		1 558,26	18 391,74	18 391,74		
	Classe : 4		53 460,22	2 007 337,90	352 233,59	1 655 104,31	
51	CAPITAL				7 481,97		7 481,97
56	RESULTADOS TRANSITADOS				882 844,42		882 844,42
59	OUTRAS VARIAÇÕES NO CAPITAL			29 663,51	615 852,62		586 189,11
	Classe : 5			29 663,51	1 506 179,01		1 476 515,50
62	FORNECIMENTOS E SERVIÇOS EX			230 120,39	1 760,68	228 359,71	
63	GASTOS COM O PESSOAL			336 645,56	872,58	335 772,98	
64	GASTOS DE DEPRECIAÇÃO E DE A	53 453,75		53 453,75		53 453,75	
68	OUTROS GASTOS E PERDAS	6,47		5 730,49		5 730,49	
69	GASTOS E PERDAS DE FINANCIAM			17 836,22		17 836,22	
	Classe : 6	53 460,22		643 786,41	2 633,26	641 153,15	
72	PRESTAÇÕES DE SERVIÇOS			1 882,97	362 098,63		360 215,66
75	SUBSÍDIOS À EXPLORAÇÃO				315 317,01		315 317,01
78	OUTROS RENDIMENTOS E GANHO			625,00	43 767,42		43 142,42
	Classe : 7			2 507,97	721 183,06		718 675,09
81	RESULTADO LÍQUIDO DO PERÍODO			42 710,90	42 710,90		
	Classe : 8			42 710,90	42 710,90		
	Totais:	53 460,22	53 460,22	5 488 547,78	5 488 547,78		
	Saldo devedor:					2 633 305,49	
	Saldo credor:						2 633 305,49

Balancete do Razão
Apuramento/2025

Com todas as contas

Conta	Nome	Movimento Mensal		Movimento Anual		Saldos	
		Débito	Crédito	Débito	Crédito	Débito	Crédito
11	CAIXA			16 582,89	16 040,64	542,25	
12	DEPÓSITOS À ORDEM			1 145 395,21	851 641,40	293 753,81	
	Classe : 1			1 161 978,10	867 682,04	294 296,06	
21	CLIENTES			444 708,24	466 811,26		22 103,02
22	FORNECEDORES			424 488,00	439 839,90		15 351,90
23	PESSOAL			288 598,58	289 715,60		1 117,02
24	ESTADO E OUTROS ENTES PÚBLIC			112 860,50	115 238,47		2 377,97
25	FINANCIAMENTOS OBTIDOS			159 229,16	556 394,15		397 164,99
27	OUTRAS CONTAS A RECEBER E A			155 862,79	118 058,14	37 804,65	
28	DIFERIMENTOS			14 815,72	9 868,40	4 947,32	
	Classe : 2			1 600 562,99	1 995 925,92		395 362,93
41	INVESTIMENTOS FINANCEIROS			3 308,24	917,38	2 390,86	
43	ACTIVOS FIXOS TANGÍVEIS			1 985 637,92	332 924,47	1 652 713,45	
44	ACTIVOS INTANGÍVEIS			18 391,74	18 391,74		
	Classe : 4			2 007 337,90	352 233,59	1 655 104,31	
51	CAPITAL				7 481,97		7 481,97
56	RESULTADOS TRANSITADOS				882 844,42		882 844,42
59	OUTRAS VARIAÇÕES NO CAPITAL			29 663,51	615 852,62		586 189,11
	Classe : 5			29 663,51	1 506 179,01		1 476 515,50
62	FORNECIMENTOS E SERVIÇOS EX		228 359,71	230 120,39	230 120,39		
63	GASTOS COM O PESSOAL		335 772,98	336 645,56	336 645,56		
64	GASTOS DE DEPRECIAÇÃO E DE A		53 453,75	53 453,75	53 453,75		
68	OUTROS GASTOS E PERDAS		5 730,49	5 730,49	5 730,49		
69	GASTOS E PERDAS DE FINANCIAM		17 836,22	17 836,22	17 836,22		
	Classe : 6		641 153,15	643 786,41	643 786,41		
72	PRESTAÇÕES DE SERVIÇOS	362 098,63	1 882,97	363 981,60	363 981,60		
75	SUBSÍDIOS À EXPLORAÇÃO	315 317,01		315 317,01	315 317,01		
78	OUTROS RENDIMENTOS E GANHO	43 142,42		43 767,42	43 767,42		
	Classe : 7	720 558,06	1 882,97	723 066,03	723 066,03		
81	RESULTADO LÍQUIDO DO PERÍODC	1 036 018,10	1 113 540,04	1 078 729,00	1 156 250,94		77 521,94
	Classe : 8	1 036 018,10	1 113 540,04	1 078 729,00	1 156 250,94		77 521,94
	Totais:	1 756 576,16	1 756 576,16	7 245 123,94	7 245 123,94		
	Saldo devedor:					1 992 152,34	
	Saldo credor:						1 992 152,34






Mapa de Depreciações 2025



ASSOCIAÇÃO
RAINHA D. BEATRIZ

Ano: 2025

Conta	Designação	Ano	Valor aquisição	REINTEGRAÇÕES e AMORTIZAÇÕES			Activo Imobilizado (Valores Líquidos)	
				De exercícios anteriores	Do exercício			
				Taxa	Valores	Acumuladas		
	ACTIVOS FIXOS TANGIVEIS							
431	Terrenos		200 000,00 €				200 000,00 €	
432	Edifícios e outras construções		1 423 649,69 €	100 720,50 €	0,00 €	28 472,99 €	1 294 456,20 €	
432	Edifícios	2017	600 000,00 €	75 200,00 €	2,00	12 000,00 €	87 200,00 €	512 800,00 €
432	Obras	2019	5 314,09 €	637,68 €	2,00	106,28 €	743,96 €	4 570,13 €
432	Obras	2020	18 475,80 €	1 847,60 €	2,00	369,52 €	2 217,12 €	16 258,68 €
432	Obras	2020	1 230,00 €	123,00 €	2,00	24,60 €	147,60 €	1 082,40 €
432	Obras	2021	15 467,52 €	1 237,40 €	2,00	309,35 €	1 546,75 €	13 920,77 €
432	Obras	2021	15 806,19 €	1 264,48 €	2,00	316,12 €	1 580,60 €	14 225,59 €
432	Obras	2021	17 160,08 €	1 372,80 €	2,00	343,20 €	1 716,00 €	15 444,08 €
432	Obras	2021	10 801,40 €	864,12 €	2,00	216,03 €	1 080,15 €	9 721,25 €
432	Obras	2021	6 993,62 €	559,48 €	2,00	139,87 €	699,35 €	6 294,27 €
432	Obras	2021	578,10 €	46,24 €	2,00	11,56 €	57,80 €	520,30 €
432	Obras	2021	2 968,00 €	237,44 €	2,00	59,36 €	296,80 €	2 671,20 €
432	Obras	2022	3 370,80 €	199,56 €	2,00	67,42 €	266,98 €	3 103,82 €
432	Obras fact 7	2023	27 909,79 €	1 116,40 €	2,00	558,20 €	1 674,60 €	26 235,19 €
432	Obras fact 18 Pares	2023	13 760,21 €	550,40 €	2,00	275,20 €	825,60 €	12 934,61 €
432	Obras fact 25 Pares	2023	11 289,93 €	451,60 €	2,00	225,80 €	677,40 €	10 612,53 €
432	Obras fact 12	2023	611,24 €	24,44 €	2,00	12,22 €	36,66 €	574,58 €
432	Obras fact 26 Pares	2023	15 403,14 €	616,12 €	2,00	308,06 €	924,18 €	14 478,96 €
432	Obras fact 33 Pares	2023	16 589,81 €	663,60 €	2,00	331,80 €	995,40 €	15 594,41 €
432	Obras fact 46 Pares	2023	19 807,57 €	792,30 €	2,00	396,15 €	1 188,45 €	18 619,12 €
432	Obras fact 53	2023	8 832,98 €	353,32 €	2,00	176,66 €	529,98 €	8 303,00 €
432	Obras fact 56 Pares	2023	7 246,01 €	289,84 €	2,00	144,92 €	434,76 €	6 811,25 €
432	Obras fact 61	2023	7 404,10 €	296,16 €	2,00	148,08 €	444,24 €	6 959,86 €
432	Obras fact 63 Pares	2023	17 753,35 €	710,14 €	2,00	355,07 €	1 065,21 €	16 688,14 €
432	Obras fact 71 Pares	2023	21 792,79 €	871,72 €	2,00	435,86 €	1 307,58 €	20 485,21 €



Handwritten signature and text: "dispositivos" with a star symbol.

	Outro (Banco Napa)		2016	295,20 €	295,20 €	16,66	0,00 €	295,20 €	0,00 €
		Soma		3 597,66 €	3 597,66 €		0,00 €	3 597,66 €	0,00 €
435	Equipamento administrativo			14 812,70 €	9 003,72 €		1 936,33 €	10 940,05 €	3 872,65 €
435	Mobiliário e utensílios administrativos *	2004		154,47 €	154,47 €	16,66	0,00 €	154,47 €	0,00 €
	Idem (Mesa, cadeiras, armário)	2014		1 053,84 €	1 053,84 €	16,66	0,00 €	1 053,84 €	0,00 €
	Cadeira executiva	2018		210,99 €	210,99 €	16,66	0,00 €	210,99 €	0,00 €
	Idem (Móvel)	2016		799,50 €	799,50 €	16,66	0,00 €	799,50 €	0,00 €
	Fatura 2024/101 Pares	2024		7 745,31 €	1 936,33 €	25,00	1 936,33 €	3 872,66 €	3 872,65 €
		Soma		9 964,11 €	4 155,13 €	91,64	1 936,33 €	6 091,46 €	3 872,65 €
435	Equipamento informático PC Contabilidade	2012		828,00 €	828,00 €	20,00	0,00 €	828,00 €	0,00 €
	Idem PC Escritorio	2012		558,89 €	558,89 €	20,00	0,00 €	558,89 €	0,00 €
	Idem PC Serviço Saude	2013		399,00 €	399,00 €	20,00	0,00 €	399,00 €	0,00 €
		Soma		1 785,89 €	1 785,89 €		0,00 €	1 785,89 €	0,00 €
435	Outro Equipamento								
	Outros - 9 Camaras Bullet CVI HD 1,3 MPixel	2015		1 494,45 €	1 494,45 €	20,00	0,00 €	1 494,45 €	0,00 €
	Outros - Gravador 16 canais CVI HD triplex	2015		848,70 €	848,70 €	20,00	0,00 €	848,70 €	0,00 €
	Outros - Terminal de Ponto Biometrico	2015		719,55 €	719,55 €	20,00	0,00 €	719,55 €	0,00 €
		Soma		3 062,70 €	3 062,70 €		0,00 €	3 062,70 €	0,00 €
437	Outros Ativos fixos Tangíveis			74 898,34 €	4 136,19 €	0,00 €	4 919,14 €	9 055,33 €	65 843,01 €
4375	Outras imobilizações			3 628,50 €			0,00 €		3 628,50 €
	fatura 750	2024		2 915,10 €	364,39 €	12,50	364,39 €	728,78 €	2 186,32 €
	Fatura 261F pares	2024		16 475,85 €	2 059,48 €	12,50	2 059,48 €	4 118,96 €	12 356,89 €
	Fatura 1033	2024		6 914,89 €	864,36 €	12,50	864,36 €	1 728,72 €	5 186,17 €
	Fatura 143 TV - 003	2025		2 416,95 €			302,12 €	302,12 €	2 114,83 €
	Cortinas Pares fac 55 - 013	2025		4 551,00 €		12,50	568,88 €	568,88 €	3 982,13 €
4379	Fiscalização obra fact 20 Pares	2023		1 414,50 €	56,58 €	2,00	28,29 €	84,87 €	1 329,63 €
	Fiscalização obra fact 25 Pares	2023		1 414,50 €	56,58 €	2,00	28,29 €	84,87 €	1 329,63 €
	Fiscalização obra fact 32 Pares	2023		1 414,50 €	56,58 €	2,00	28,29 €	84,87 €	1 329,63 €
	Fiscalização obra fact 44 Pares	2023		1 282,00 €	51,28 €	2,00	25,64 €	76,92 €	1 205,08 €
	Fiscalização obra fact 49 Pares	2023		1 282,00 €	51,28 €	2,00	25,64 €	76,92 €	1 205,08 €
	Fiscalização obra fact 56 Pares	2023		1 282,00 €	51,28 €	2,00	25,64 €	76,92 €	1 205,08 €
	Fiscalização obra fact 73 Pares	2023		1 282,00 €	51,28 €	2,00	25,64 €	76,92 €	1 205,08 €
	Fiscalização obra fact 65 Pares	2023		1 282,00 €	51,28 €	2,00	25,64 €	76,92 €	1 205,08 €
	Fiscalização obra fact 81 Pares	2023		1 282,00 €	51,28 €	2,00	25,64 €	76,92 €	1 205,08 €
	Fiscalização obra fact 15 Pares	2024		1 414,50 €	28,29 €	2,00	28,29 €	56,58 €	1 357,92 €
	Fiscalização obra fact 18 Pares	2024		1 414,50 €	28,29 €	2,00	28,29 €	56,58 €	1 357,92 €

Handwritten signature in blue ink: "D. Duarte"

	Fiscalização obra fact 28 Pares	2024	1 414,50 €	28,29 €	2,00	28,29 €	56,58 €	1 357,92 €
	Fiscalização obra fact 40 Pares	2024	1 414,50 €	28,29 €	2,00	28,29 €	56,58 €	1 357,92 €
	Fiscalização obra fact 54 Pares	2024	1 414,50 €	28,29 €	2,00	28,29 €	56,58 €	1 357,92 €
	Fiscalização obra fact 62 Pares	2024	1 414,50 €	28,29 €	2,00	28,29 €	56,58 €	1 357,92 €
	Fiscalização obra fact 71 Pares	2024	1 414,50 €	28,29 €	2,00	28,29 €	56,58 €	1 357,92 €
	Fiscalização obra fact 78 Pares	2024	1 414,50 €	28,29 €	2,00	28,29 €	56,58 €	1 357,92 €
	Fiscalização obra fact 91 Pares	2024	2 152,50 €	43,05 €	2,00	43,05 €	86,10 €	2 066,40 €
	Fiscalização obra fact 93 Pares	2024	2 152,50 €	43,05 €	2,00	43,05 €	86,10 €	2 066,40 €
	Fiscalização obra fact 2 Pares	2024	1 017,75 €	20,36 €	2,00	20,36 €	40,72 €	977,04 €
	Fiscalização obra fact 562	2024	166,05 €	3,32 €	2,00	3,32 €	6,64 €	159,41 €
	Fiscalização obra fact 530	2024	676,50 €	13,53 €	2,00	13,53 €	27,06 €	649,44 €
	Fiscalização obra fact 605	2024	1 045,50 €	20,91 €	2,00	20,91 €	41,82 €	1 003,68 €
	Fiscalização obra fact 8 Pares - 007	2025	2 152,50 €	0,00 €	2,00	43,05 €	43,05 €	2 109,45 €
	Fiscalização obra fact 1 Pares - 011	2025	2 152,50 €	0,00 €	2,00	43,05 €	43,05 €	2 109,45 €
	Fiscalização obra fact 34 - 015	2025	3 228,75 €	0,00 €	2,00	64,58 €	64,58 €	3 164,18 €
	Soma		74 898,34 €	4 136,19 €		4 919,14 €	9 055,33 €	65 843,01 €
44	Ativos Intangíveis		18 391,74 €	16 835,08 €		1 556,66 €	18 391,74 €	0,00 €
	Projectos investimento							
	Elaboração projecto Pares	2022	8 364,00 €	8 364,00 €	33,33	0,00 €	8 364,00 €	0,00 €
	Elaboração projecto Pares	2022	5 358,66 €	5 358,66 €	33,33	0,00 €	5 358,66 €	0,00 €
443	Plataforma Pares	2023	2 361,60 €	1 574,24 €	33,33	787,36 €	2 361,60 €	0,00 €
	Implementação sistema Pares	2023	1 574,40 €	1 049,50 €	33,33	524,90 €	1 574,40 €	0,00 €
	office negocios	2023	298,89 €	199,24 €	33,33	99,65 €	298,89 €	0,00 €
	office negocios	2023	434,19 €	289,44 €	33,33	144,75 €	434,19 €	0,00 €
	Soma		18 391,74 €	16 835,08 €		1 556,66 €	18 391,74 €	0,00 €
	Total imobilizações corpóreas		1 935 309,11 €	229 141,76 €		53 453,75 €	282 595,51 €	1 652 713,60 €

435	Equipamento administrativo		4 724,24 €	4 724,24 €		0,00 €	4 724,24 €	0,00 €
435	Mobiliário e utensilios administrativos *	2004	154,47 €	154,47 €	16,66	0,00 €	154,47 €	0,00 €
	Idem (Mesa, cadeiras, armário)	2014	1 053,84 €	1 053,84 €	16,66	0,00 €	1 053,84 €	0,00 €
	Cadeira executiva	2018	210,99 €	210,99 €	16,66	0,00 €	210,99 €	0,00 €
	Idem (Móvel)	2016	799,50 €	799,50 €	16,66	0,00 €	799,50 €	0,00 €
	Soma		2 218,80 €	2 218,80 €	66,64	0,00 €	2 218,80 €	0,00 €
435	Equipamento informático PC Contabilidade	2012	828,00 €	828,00 €	20,00	0,00 €	828,00 €	0,00 €
	Idem PC Escritorio	2012	558,89 €	558,89 €	20,00	0,00 €	558,89 €	0,00 €
	Idem PC Serviço Saude	2013	399,00 €	399,00 €	20,00	0,00 €	399,00 €	0,00 €
	Soma		1 785,89 €	1 785,89 €		0,00 €	1 785,89 €	0,00 €
435	Outro Equipamento							
	Outros - Terminal de Ponto Biometrico	2015	719,55 €	719,55 €	20,00	0,00 €	719,55 €	0,00 €
	Soma		719,55 €	719,55 €		0,00 €	719,55 €	0,00 €
437	Outros Ativos fixos Tangíveis		0,00 €	0,00 €	0,00 €	0,00 €	0,00 €	0,00 €
						0,00 €		
	Soma		0,00 €	0,00 €		0,00 €	0,00 €	0,00 €
44	Ativos Intangíveis		0,00 €	0,00 €		0,00 €	0,00 €	0,00 €
	Projectos investimento							
	Soma		0,00 €	0,00 €		0,00 €	0,00 €	0,00 €
	Total imobilizações corpóreas		59 962,95 €	59 962,95 €		0,00 €	59 962,95 €	0,00 €

Director

Anexo ao Balanço e à Demonstração de Resultados do Exercício findo em 31 de dezembro de 2025

ANEXO AO BALANÇO E À DEMONSTRAÇÃO DOS RESULTADOS

EM 31 DE DEZEMBRO DE 2025

(Montantes Expressos em EUR)

1. NOTA INTRODUTÓRIA

A Associação Rainha Dona Beatriz com sede na Rua da Cerca, 388- Porto, constituída em 09/05/2000, que tem como objeto social o apoio social a pessoas idosas com alojamento. As demonstrações financeiras são apresentadas em EUR, sendo esta divisa igualmente a moeda funcional da empresa, dado que esta é a divisa preferencialmente utilizada no ambiente económico em que a empresa opera.

2. BASES DE APRESENTAÇÃO E PRINCIPAIS POLÍTICAS CONTABILÍSTICAS


2.1 Referencial Contabilístico de preparação das Demonstrações Financeiras


As demonstrações financeiras foram preparadas no quadro das disposições em vigor em Portugal, em conformidade com o Decreto-Lei nº 158/2009, de 13 de julho alterado pelo DL 98/2015 de 2 de junho e de acordo com a estrutura conceptual, normas contabilísticas e de relato financeiro e normas interpretativas aplicáveis ao exercício findo em 31 de dezembro de 2025.

2.2 Indicação e justificação das disposições do SNC que, em casos excecionais, tenham sido derogados e dos respetivos efeitos nas demonstrações financeiras, tendo em vista a necessidade de estas darem uma imagem verdadeira apropriada do ativo, do passivo e dos resultados da entidade.

No presente exercício não foram derogadas quaisquer disposições do SNC.

2.3 Indicação e comentários das contas de balanço e das demonstrações dos resultados cujos conteúdos não sejam comparáveis com o exercício anterior.

 **Anafestius**



Os valores constantes das demonstrações financeiras do período findo em 31 de dezembro de 2024 são comparáveis em todos os aspetos significativos com os valores do período de 2025.

3. PRINCIPAIS POLÍTICAS CONTABILÍSTICAS

As principais políticas contabilísticas aplicadas na elaboração das demonstrações financeiras anexas são as que se seguem:

3.1 Bases de apresentação

As demonstrações financeiras anexas foram preparadas no pressuposto da continuidade das operações, a partir de livros de registos contabilísticos da Associação, de acordo com as Normas Contabilísticas e de Relato Financeiro, tomando por base o custo histórico ou reavaliado.

3.2 Ativos Fixos Tangíveis

Os ativos fixos tangíveis após janeiro de 2010, encontram-se registados ao custo de aquisição, deduzido das amortizações e das perdas por imparidade acumuladas.

As amortizações são calculadas, após o início de utilização dos bens, pelo método das quotas constantes em conformidade com o período de vida útil estimado para cada grupo de bens, e registadas por contrapartida da rubrica "Amortizações e Depreciações" da demonstração dos resultados.

As despesas com reparação e manutenção de ativos fixos tangíveis são consideradas como custos no exercício em que ocorrem.

3.3 Encargos financeiros com empréstimos obtidos

Os encargos financeiros relacionados com empréstimos obtidos são geralmente reconhecidos como custo à medida em que são incorridos, de acordo com o princípio da especialização dos exercícios.

Os encargos financeiros de empréstimos obtidos, diretamente relacionados ou imputáveis à aquisição, construção ou produção de ativos fixos, são contabilizados, fazendo parte do custo do ativo. A capitalização destes cargos começa após o início da preparação das atividades de construção ou desenvolvimento do ativo e é interrompida após o início de utilização ou final de produção ou construção do ativo

3.4 Ativos e Passivos financeiros

a) Clientes

As dívidas de "Clientes" e "Outras dívidas de terceiros" são registadas pelo seu valor nominal e apresentadas no Balanço, deduzidas de eventuais perdas por imparidade, reconhecidas na rubrica

 *direstivos*



“perdas por imparidade em contas a receber”, para que as mesmas reflitam o seu valor realizável líquido. Estas rubricas, quando correntes, não incluem juros por não se considerar material o impacto do desconto.

b) Empréstimos

Os empréstimos são registados no passivo pelo valor nominal recebido, líquido de comissões com a emissão de empréstimos. Os encargos financeiros são calculados de acordo com a taxa de juro efetiva, e contabilizados na rubrica custos e perdas financeiras da demonstração de resultados de acordo com o princípio da especialização dos exercícios. A parcela de juro efetivo relativa a comissões com a emissão de empréstimos é adicionada ao valor contabilístico do empréstimo caso não sejam liquidados durante o período.

c) Fornecedores e dívidas a terceiros

As dívidas a fornecedores ou a outros terceiros são registadas pelo seu valor nominal, dado que não vencem juros e o efeito do desconto é considerado imaterial.

d) Caixa e equivalentes de caixa

Os montantes incluídos na rubrica “caixa e equivalentes de caixa” correspondem aos valores de caixa e depósitos bancários.

3.5 Rédito e especializações dos exercícios

Os proveitos decorrentes da prestação de serviços são reconhecidos na demonstração de resultados com referência à fase de acabamento da prestação de serviços à data do balanço.

Os custos e proveitos são contabilizados no exercício a que dizem respeito, independentemente da data do seu pagamento ou recebimento. Os custos e proveitos cujo valor real não seja conhecido são estimados.

Nas rubricas de “Outros Ativos Correntes” e “Outros Passivos Correntes” são registados os proveitos e custos imputáveis ao exercício corrente e cujas receitas e despesas apenas ocorrerão em exercícios futuros, bem como as receitas e as despesas que já ocorreram, mas que respeitam a exercícios futuros e que serão imputados aos resultados de cada um desses exercícios, pelo valor que lhes corresponde.




3.6 Eventos subsequentes


Os eventos ocorridos após a data do balanço que proporcionem informação adicional sobre condições que existiam nesta data são refletidos nas demonstrações financeiras, se materiais.



43383	Equipamento básico		203 556,64 €	98 446,27 €		16 568,63 €	115 014,90 €	88 541,74 €
433831	Equipamento de alojamento de utentes *	2003	2 480,10 €	2 480,10 €	16,66	0,00 €	2 480,10 €	0,00 €
	Idem *	2004	27 086,43 €	27 086,43 €	16,66	0,00 €	27 086,43 €	0,00 €
	Idem *	2005	8 888,94 €	8 888,94 €	16,66	0,00 €	8 888,94 €	0,00 €
	Idem*	2008	1 379,92 €	1 379,92 €	16,66	0,00 €	1 379,92 €	0,00 €
	Idem (Cadeira Elevatória)	2012	10 380,00 €	10 380,00 €	16,66	0,00 €	10 380,00 €	0,00 €
	Idem (Grades cama)	2012	330,00 €	330,00 €	16,66	0,00 €	330,00 €	0,00 €
	Idem (15 Colchões Doados)	2013	1 182,00 €	1 182,00 €	16,66	0,00 €	1 182,00 €	0,00 €
	Idem (21 Estrados Doados)	2013	393,96 €	393,96 €	16,66	0,00 €	393,96 €	0,00 €
	Idem (cama articulada faixa com rodas)	2013	527,82 €	527,58 €	16,66	0,24 €	527,82 €	0,00 €
	Idem (Maca transp utentes)	2014	289,60 €	289,60 €	16,66	0,00 €	289,60 €	0,00 €
	Idem (cama articulada eletrica sem elev)	2014	668,88 €	668,88 €	16,66	0,00 €	668,88 €	0,00 €
	Idem (Cadeira de Rodas Celta)	2015	159,95 €	159,90 €	16,66	0,00 €	159,90 €	0,05 €
	Idem (Cadeira de Rodas Celta)	2015	319,90 €	319,80 €	16,66	0,00 €	319,80 €	0,10 €
	Idem (Cadeiras)	2016	1 290,00 €	1 290,00 €	16,66	0,00 €	1 290,00 €	0,00 €
	Idem (Cadeiras)	2017	660,00 €	660,00 €	16,66	0,00 €	660,00 €	0,00 €
	Idem (Cama)	2018	2 158,65 €	2 158,65 €	16,66	0,00 €	2 158,65 €	0,00 €
	Idem (Colchão)	2018	209,70 €	209,70 €	16,66	0,00 €	209,70 €	0,00 €
	Idem (Cama electrica)	2018	793,50 €	793,50 €	16,66	0,00 €	793,50 €	0,00 €
	Idem (Cama articulada)	2018	719,55 €	719,55 €	16,66	0,00 €	719,55 €	0,00 €
	Idem (Sofá)	2018	330,00 €	330,00 €	16,66	0,00 €	330,00 €	0,00 €
	Elevador	2018	12 340,90 €	12 340,90 €	16,66	0,00 €	12 340,90 €	0,00 €
	Portas automaticas	2020	1 583,55 €	1 319,10 €	16,66	264,45 €	1 583,55 €	0,00 €
	Camas	2020	2 918,04 €	2 430,75 €	16,66	487,29 €	2 918,04 €	0,00 €
	Outro (Máquina de Secar louça)	2020	3 309,32 €	2 756,65 €	16,66	552,67 €	3 309,32 €	0,00 €
	camas	2020	972,68 €	810,25 €	16,66	162,43 €	972,68 €	0,00 €
	camas	2020	1 800,72 €	1 500,00 €	16,66	300,72 €	1 800,72 €	0,00 €
	camas	2021	3 683,85 €	2 454,92 €	16,66	613,73 €	3 068,65 €	615,20 €
	camas	2022	1 189,20 €	594,36 €	16,66	198,12 €	792,48 €	396,72 €
	Fatura 152124/117 pares	2024	17 552,10 €	2 194,01 €	12,50	2 194,01 €	4 388,02 €	13 164,08 €
	Fatura 152124/249 pares	2024	16 285,20 €	2 035,65 €	12,50	2 035,65 €	4 071,30 €	12 213,90 €
	Fatura 494F pares	2024	20 297,46 €	2 537,18 €	12,50	2 537,18 €	5 074,36 €	15 223,10 €
	Fatura 403 pares	2024	28 080,90 €	3 510,11 €	12,50	3 510,11 €	7 020,22 €	21 060,68 €
	Fatura 554F	2024	929,76 €	116,22 €	12,50	116,22 €	232,44 €	697,32 €
	Armario fac181 - 004	2025	2 976,60 €		12,50	372,08 €	372,08 €	2 604,53 €
	Secretaria/cadeirao fac 74 Pares - 008	2025	4 920,00 €		12,50	615,00 €	615,00 €	4 305,00 €
Pares	Armario de limpeza/secador/carro de limp, e tran	2025	6 967,95 €		12,50	870,99 €	870,99 €	6 096,96 €
	Mobiliario fac 1727 Pares - 014	2025	13 901,85 €		12,50	1 737,73 €	1 737,73 €	12 164,12 €
					12,50	0,00 €	0,00 €	0,00 €
	Soma		199 958,98 €	94 848,61 €		16 568,63 €	111 417,24 €	88 541,74 €
433839	Outro (Máquina de Lavar Roupa)	2011	1 739,22 €	1 739,22 €	16,66	0,00 €	1 739,22 €	0,00 €
	Outro (Máquina de Secar Roupa)	2011	989,29 €	989,29 €	16,66	0,00 €	989,29 €	0,00 €
	Outro (Mesas de Catering)	2014	334,95 €	334,95 €	16,66	0,00 €	334,95 €	0,00 €
	Outro (Televisão)	2016	239,00 €	239,00 €	16,66	0,00 €	239,00 €	0,00 €
	Outro (Banco Napa)	2016	295,20 €	295,20 €	16,66	0,00 €	295,20 €	0,00 €
	Soma		3 597,66 €	3 597,66 €		0,00 €	3 597,66 €	0,00 €



435	Equipamento administrativo		14 812,70 €	9 003,72 €		1 936,33 €	10 940,05 €	3 872,65 €
435	Mobiliário e utensílios administrativos *	2004	154,47 €	154,47 €	16,66	0,00 €	154,47 €	0,00 €
	Idem (Mesa, cadeiras, armário)	2014	1 053,84 €	1 053,84 €	16,66	0,00 €	1 053,84 €	0,00 €
	Cadeira executiva	2018	210,99 €	210,99 €	16,66	0,00 €	210,99 €	0,00 €
	Idem (Móvel)	2016	799,50 €	799,50 €	16,66	0,00 €	799,50 €	0,00 €
	Fatura 2024/101 Pares	2024	7 745,31 €	1 936,33 €	25,00	1 936,33 €	3 872,66 €	3 872,65 €
	Soma		9 964,11 €	4 155,13 €	91,64	1 936,33 €	6 091,46 €	3 872,65 €
435	Equipamento informático PC Contabilidade	2012	828,00 €	828,00 €	20,00	0,00 €	828,00 €	0,00 €
	Idem PC Escritório	2012	558,89 €	558,89 €	20,00	0,00 €	558,89 €	0,00 €
	Idem PC Serviço Saude	2013	399,00 €	399,00 €	20,00	0,00 €	399,00 €	0,00 €
	Soma		1 785,89 €	1 785,89 €		0,00 €	1 785,89 €	0,00 €
435	Outro Equipamento							
	Outros - 9 Camaras Bullet CVI HD 1,3 MPixel	2015	1 494,45 €	1 494,45 €	20,00	0,00 €	1 494,45 €	0,00 €
	Outros - Gravador 16 canais CVI HD triplex	2015	848,70 €	848,70 €	20,00	0,00 €	848,70 €	0,00 €
	Outros - Terminal de Ponto Biometrico	2015	719,55 €	719,55 €	20,00	0,00 €	719,55 €	0,00 €
	Soma		3 062,70 €	3 062,70 €		0,00 €	3 062,70 €	0,00 €

437	Outros Ativos fixos Tangíveis		74 898,34 €	4 136,19 €	0,00 €	4 919,14 €	9 055,33 €	65 843,01 €
4375	Outras imobilizações		3 628,50 €			0,00 €		3 628,50 €
	fatura 750	2024	2 915,10 €	364,39 €	12,50	364,39 €	728,78 €	2 186,32 €
	Fatura 261F pares	2024	16 475,85 €	2 059,48 €	12,50	2 059,48 €	4 118,96 €	12 356,89 €
	Fatura 1033	2024	6 914,89 €	864,36 €	12,50	864,36 €	1 728,72 €	5 186,17 €
	Fatura 143 TV - 003	2025	2 416,95 €		12,50	302,12 €	302,12 €	2 114,83 €
	Cortinas Pares fac 55 - 013	2025	4 551,00 €		12,50	568,88 €	568,88 €	3 982,13 €
4379	Fiscalização obra fact 20 Pares	2023	1 414,50 €	56,58 €	2,00	28,29 €	84,87 €	1 329,63 €
	Fiscalização obra fact 25 Pares	2023	1 414,50 €	56,58 €	2,00	28,29 €	84,87 €	1 329,63 €
	Fiscalização obra fact 32 Pares	2023	1 414,50 €	56,58 €	2,00	28,29 €	84,87 €	1 329,63 €
	Fiscalização obra fact 44 Pares	2023	1 282,00 €	51,28 €	2,00	25,64 €	76,92 €	1 205,08 €
	Fiscalização obra fact 49 Pares	2023	1 282,00 €	51,28 €	2,00	25,64 €	76,92 €	1 205,08 €
	Fiscalização obra fact 56 Pares	2023	1 282,00 €	51,28 €	2,00	25,64 €	76,92 €	1 205,08 €
	Fiscalização obra fact 73 Pares	2023	1 282,00 €	51,28 €	2,00	25,64 €	76,92 €	1 205,08 €
	Fiscalização obra fact 65 Pares	2023	1 282,00 €	51,28 €	2,00	25,64 €	76,92 €	1 205,08 €
	Fiscalização obra fact 81 Pares	2023	1 282,00 €	51,28 €	2,00	25,64 €	76,92 €	1 205,08 €
	Fiscalização obra fact 15 Pares	2024	1 414,50 €	28,29 €	2,00	28,29 €	56,58 €	1 357,92 €
	Fiscalização obra fact 18 Pares	2024	1 414,50 €	28,29 €	2,00	28,29 €	56,58 €	1 357,92 €
	Fiscalização obra fact 28 Pares	2024	1 414,50 €	28,29 €	2,00	28,29 €	56,58 €	1 357,92 €
	Fiscalização obra fact 40 Pares	2024	1 414,50 €	28,29 €	2,00	28,29 €	56,58 €	1 357,92 €
	Fiscalização obra fact 54 Pares	2024	1 414,50 €	28,29 €	2,00	28,29 €	56,58 €	1 357,92 €
	Fiscalização obra fact 62 Pares	2024	1 414,50 €	28,29 €	2,00	28,29 €	56,58 €	1 357,92 €
	Fiscalização obra fact 71 Pares	2024	1 414,50 €	28,29 €	2,00	28,29 €	56,58 €	1 357,92 €
	Fiscalização obra fact 78 Pares	2024	1 414,50 €	28,29 €	2,00	28,29 €	56,58 €	1 357,92 €
	Fiscalização obra fact 91 Pares	2024	2 152,50 €	43,05 €	2,00	43,05 €	86,10 €	2 066,40 €
	Fiscalização obra fact 93 Pares	2024	2 152,50 €	43,05 €	2,00	43,05 €	86,10 €	2 066,40 €
	Fiscalização obra fact 2 Pares	2024	1 017,75 €	20,36 €	2,00	20,36 €	40,72 €	977,04 €
	Fiscalização obra fact 562	2024	166,05 €	3,32 €	2,00	3,32 €	6,64 €	159,41 €
	Fiscalização obra fact 530	2024	676,50 €	13,53 €	2,00	13,53 €	27,06 €	649,44 €
	Fiscalização obra fact 605	2024	1 045,50 €	20,91 €	2,00	20,91 €	41,82 €	1 003,68 €
	Fiscalização obra fact 8 Pares - 007	2025	2 152,50 €	0,00 €	2,00	43,05 €	43,05 €	2 109,45 €
	Fiscalização obra fact 1 Pares - 011	2025	2 152,50 €	0,00 €	2,00	43,05 €	43,05 €	2 109,45 €
	Fiscalização obra fact 34 - 015	2025	3 228,75 €	0,00 €	2,00	64,58 €	64,58 €	3 164,18 €
	Soma		74 898,34 €	4 136,19 €		4 919,14 €	9 055,33 €	65 843,01 €






7. CAIXA E DEPÓSITOS BANCÁRIOS

Em 31 de Dezembro de 2024 e 2025 o detalhe de caixa e depósitos bancários era o seguinte:

		(valores expressos em euros)	
		Ano 2025	Ano 2024
11	Caixa	542,25	992,33
12	Depósitos à Ordem	293.753,81	336.970,66

8. FORNECEDORES

Em 31 de Dezembro de 2024 e 2025 a rubrica de Fornecedores tinha a seguinte composição:

		(valores expressos em euros)	
		Ano 2025	Ano 2024
22	Fornecedores	21.605,96	27.020,92

9. OUTROS PASSIVOS CORRENTES

Em 31 de Dezembro de 2024 e 2025 esta rubrica tinha a seguinte composição:

	(valores expressos em euros)	
	Ano 2025	Ano 2024
Outros passivos correntes	68.230,36	62.343,88
Outros Credores por acréscimos de gastos		
Outros Credores	31.426,74	26.514,00
Remunerações a pagar	36.803,62	35.829,88



Handwritten signatures and stamps in blue ink, including a large circular stamp and several illegible signatures.

10. DETALHE RENDIMENTOS

Em 31 de Dezembro de 2024 e 2025 a repartição dos outros rendimentos tinha o seguinte detalhe:



Conta	Descrição	2025	2024
721	Mensalidade Residentes	360.215,66	326.867,50
75	Participação ISSP	299.791,58	220.538,12
	Outros Subsídios	15.525,43	41.641,42
	Correções relativas a períodos anteriores	366,81	2.955,60
	Donativos	1.342,10	2.871,08
	Quotas	900,00	660,00
	Não especificados	40.533,51	25.225,92
		718.675,09	620.759,64

11. FORNECIMENTOS E SERVIÇOS EXTERNOS

A rubrica "Fornecimentos e Serviços Externos", nos exercícios findos em 31 de dezembro de 2024 e 31 de dezembro de 2025, é detalhada como se segue:

(valores expressos em euros)

	Ano 2025	Ano 2024
62 - Fornecimentos e serviços externos	228.359,71	203.520,56
621 - Subcontratos	0,00	0,00
622 - Serviços especializados	59.077,08	49.683,28
6221 - Trabalhos especializados	13.766,69	15.496,37
6224 - Honorários	33.606,35	26.777,30
6226 - Conservação e Reparação	10.570,97	6.054,10
6227 - Serviços bancários	1.133,07	1.349,51
6228 - Outros	0,00	6,00
623 - Materiais	13.874,09	12.613,56
624 - Energia e fluidos	36.363,40	31.352,10
625 - Deslocações, estadas e transportes	326,28	262,10
626 - Serviços diversos	118.718,86	109.609,52
6261 - Rendas e Alugueres	0,00	0,00
6262 - Comunicação	2.021,68	2.345,28
6263 - Seguros	1.304,70	1.459,78
6264 - Royalties	0,00	0,00
6265 - Contencioso e notariado	30,00	75,00
6266 - Despesas de representação	0,00	70,00
6267 - Limpeza, higiene e conforto	9.902,53	9.186,72
6268 - Outros serviços	105.459,95	96.472,74

12. GASTOS COM O PESSOAL

A repartição dos gastos com o pessoal, nos exercícios findos em 31 de dezembro de 2024 e de 2025, é como se segue:

Conta	Descrição	2025	2024
632	Remunerações do pessoal	261.328,98	233.108,32
635	Encargos Segurança Social	57.981,12	50.354,83
636	Seguros Acidentes trabalho	4.371,44	4.244,21
638	Outros custos pessoal	12.091,44	3.432,31
		335.772,98	291.139,67

13. OUTROS GASTOS E JUROS E GASTOS SUPORTADOS

Em 31 de Dezembro de 2024 e de 2025, a repartição dos outros gastos e juros suportados tinha o seguinte detalhe:

Conta	Descrição	2025	2024
681	Imposto	483,03	401,45
6881	Correções exercícios anteriores	3.232,37	1.617,49
688	Outros	2.015,09	315,00
691	Juros financiamento	17.836,22	27.475,13
		23.566,71	29.809,07

14. EVENTOS SUBSEQUENTES

Não são conhecidos, à data, quaisquer eventos subsequentes com impacto significativo nas Demonstrações Financeiras.

A empresa não tem em mora qualquer dívida à Administração Fiscal, nem ao Centro Regional de Segurança Social, nem a quaisquer outras entidades públicas.


O Resultado Líquido é positivo no montante de 77.521,94€ (setenta e sete mil quinhentos e vinte e um euros e noventa e quatro cêntimos).



A Gerência da empresa aproveita a oportunidade para agradecer a colaboração prestada por todos os Colaboradores, Utentes, Fornecedores, Instituição Bancárias, e demais entidades que com ela se relacionam.

Porto, 3 de março de 2026

O contabilista certificado

A handwritten signature in blue ink, consisting of several overlapping loops and a long horizontal stroke extending to the right.

A Direção

A handwritten signature in blue ink, featuring a stylized initial 'D' followed by the word 'Direção' written in a cursive script, and a final downward-pointing stroke.